

**LICITAÇÃO**  
**EXTRATO DO SEGUNDO TERMO DE ADITAMENTO DE PRAZO COM**  
**ALTERAÇÃO RAZÃO SOCIAL E SOCIO Nº 115/2024/PMNO**

, **PROCESSO ADMINISTRATIVO 134/2024/PMNO** AO CONTRATO 091/2022/PMNO, REFERENTE AO PREGÃO PRESENCIAL 091/2022/PMNO, PROCESSO ADMINISTRATIVO. Nº 243/2022/PMNO. **CONTRATANTE: O MUNICÍPIO DE NOVA OLÍMPIA- MT** inscrita no CNPJ. Sob n.º 03.238.920/0001-30. **CONTRATADA: ZÉ ANTONIO LIMA MENEZES LTDA**, CNPJ: 06.050.712/0001-00, (nome fantasia BORRACHARIA PARANÁ). **ALTERAÇÃO RAZÃO SOCIAL E SOCIO** Constitui objeto do presente termo a alteração da razão social da empresa contratada, cuja a empresa possuía a razão social como J. A. DA SILVA ME, CNPJ: 06.050.712/0001-00, tendo no ato contratual como sócio e responsável o Sr. JOSÉ ANDERSON DA SILVA, Denominada a nova razão social **ZÉ ANTONIO LIMA MENEZES LTDA**, CNPJ: 06.050.712/0001-00, (nome fantasia BORRACHARIA PARANÁ). Conforme dispõe o artigo 65, parágrafo 8º, da Lei Federal nº. 8.666, de 21 de junho de 1993. **OBJETO: REGISTRO DE PREÇOS PARA FUTURA E EVENTUAL CONTRATAÇÃO DE EMPRESA ESPECIALIZADA, PARA EXECUTAR SERVIÇOS DE BORRACHARIA DESTINADOS AOS VEICULOS DA FROTA DE VEICULOS DO MUNICÍPIO DE NOVA OLÍMPIA-MT. MOTIVO:** A continuação dos serviços da empresa especializada em serviços de borracharia é essencial para atender às necessidades da frota de veículos do município de Nova

Olímpia-MT, garantindo a manutenção adequada e a operação contínua dos serviços públicos. A frota de veículos é utilizada em atividades essenciais como transporte escolar, saúde, obras públicas, assistência social e outras áreas estratégicas que dependem de veículos em boas condições de uso. **FUNDAMENTADO ART.57 INCISO II da lei nº 8.666/93. DO- TAÇÃO**

**ORCAMENTARIA:**  
 06060021030200202154339039000015001002000,03030010412200032  
 021339039000015000000000,0202001041220002200833903900001500  
 0000000,12120031812200382291339039000015000000000,0808003267  
 8200372240339039000015000000000,070700108122002421863390390  
 00015000000000,07070020824400252211339039000015000000000,070  
 70020824400262310339039000015000000000,07070020824400252191  
 339039000016600000000,1212001041210007228433903900001500000  
 0000,12120021751200102289339039000015000000000,0909001206010  
 0322247339039000015000000000,090900120122000522453390390000  
 15000000000,05050021236100132057339039000017590000000,050500  
 11212200112037339039000015001001000.


**VIGÊNCIA CONTRATUAL: 06/12/2024 até 05/12/2025.**

Nova Olímpia - MT, 25 de novembro de 2024.

**JOSÉ ELPÍDIO DE MORAES CAVALCANTE**


**PREFEITO MUNICIPAL DE NOVA OLÍMPIA/MT.**

**SECRETARIA MUNICIPAL DE ADMINISTRAÇÃO**  
**RREO - 5º BIMESTRE**

 <p>Sistema de Informações Contábeis e Fiscais do Setor Público Brasileiro                  TESOURONACIONAL</p>	<b>Relatório Resumido de Execução Orçamentária</b>
	<b>Prefeitura Municipal de Nova Olímpia - MT (Poder Executivo)</b>
	<b>Orçamentos Fiscal e da Seguridade Social</b>
	<b>CNPJ: 03238920000130</b>
	<b>Exercício: 2024</b>
	<b>Período de referência: 5º bimestre</b>

**RREO-Anexo 01 | Tabela 1.0 - Balanço Orçamentário**

Receitas Orçamentárias	PREVISÃO INICIAL	PREVISÃO ATUALIZADA (a)	Estágios da Receita Orçamentária				SALDO (a-c)
			RECEITAS REALIZADAS		% (c/a)		
			No Bimestre (b)	% (b/a)		Até o Bimestre (c)	
<b>Receitas Orçamentárias</b>	-	-	-	-	-	-	
RECEITAS (EXCETO INTRA-ORÇAMENTÁRIAS) (I)	107.198.182,84	108.198.182,84	19.909.483,89	18,40	90.780.891,86	83,90	17.417.290,98
RECEITAS CORRENTES	107.198.182,84	108.198.182,84	19.863.801,97	18,36	87.978.188,64	81,31	20.219.994,20
IMPOSTOS, TAXAS E CONTRIBUIÇÕES DE MELHORIA	15.332.500,00	15.332.500,00	2.247.274,71	14,66	9.764.694,25	63,69	5.567.805,75
Impostos	14.856.000,00	14.856.000,00	2.223.604,32	14,97	9.466.803,71	63,72	5.389.196,29
Taxas	476.500,00	476.500,00	23.670,39	4,97	297.890,54	62,52	178.609,46
Contribuição de Melhoria							
CONTRIBUIÇÕES	4.655.800,00	4.655.800,00	776.142,72	16,67	4.132.019,19	88,75	523.780,81
Contribuições Sociais	3.855.800,00	3.855.800,00	607.474,83	15,75	3.081.579,48	79,92	774.220,52
Contribuições Econômicas							
Contribuições para Entidades Privadas de Serviço Social e de Formação Profissional							
Contribuição para o Custeio do Serviço de Iluminação Pública	800.000,00	800.000,00	168.667,89	21,08	1.050.439,71	131,30	-250.439,71
RECEITA PATRIMONIAL	2.515.000,00	2.515.000,00	864.049,28	34,36	4.141.836,57	164,69	-1.626.836,57
Exploração do Patrimônio Imobiliário do Estado	15.000,00	15.000,00	4.342,75	28,95	21.917,83	146,12	-6.917,83
Valores Mobiliários	2.500.000,00	2.500.000,00	859.706,53	34,39	4.119.918,74	164,80	-1.619.918,74
Delegação de Serviços Públicos Mediante Concessão, Permissão, Autorização ou Licença							
Exploração de Recursos Naturais							
Exploração do Patrimônio Intangível							
Cessão de Direitos							
Demais Receitas Patrimoniais							
RECEITA AGROPECUÁRIA							
RECEITA INDUSTRIAL							
RECEITA DE SERVIÇOS	2.800.000,00	2.800.000,00	472.102,85	16,86	2.444.385,61	87,30	355.614,39
Serviços Administrativos e Comerciais Gerais	2.800.000,00	2.800.000,00	374.764,44	13,38	1.844.306,72	65,87	955.693,28
Serviços e Atividades Referentes à Navegação e ao Transporte							
Serviços e Atividades Referentes à Saúde							
Serviços e Atividades Financeiras							
Outros Serviços			97.338,41		600.078,89		-600.078,89
TRANSFERÊNCIAS CORRENTES	81.710.614,11	82.710.614,11	15.070.026,22	18,22	65.472.172,97	79,16	17.238.441,14
Transferências da União e de suas Entidades	38.754.538,11	38.754.538,11	6.997.428,18	18,06	27.742.231,03	71,58	11.012.307,08
Transferências dos Estados e do Distrito Federal e de suas Entidades	25.956.076,00	26.956.076,00	4.989.433,02	18,51	23.168.463,00	85,95	3.787.613,00
Transferências dos Municípios e de suas Entidades							
Transferências de Instituições Privadas							
Transferências de Outras Instituições Públicas	17.000.000,00	17.000.000,00	3.083.165,02	18,14	14.561.478,94	85,66	2.438.521,06
Transferências do Exterior							
Demais Transferências Correntes							
OUTRAS RECEITAS CORRENTES	184.268,73	184.268,73	434.206,19	235,64	2.023.080,05	1.097,90	-1.838,811,32
Multas Administrativas, Contratuais e Judiciais	4.000,00	4.000,00		0,00	1.210,48	30,26	2.789,52
Indenizações, Restituições e Ressarcimentos	8.000,00	8.000,00	351.961,37	4.399,52	446.105,67	5.576,32	-438.105,67
Bens, Direitos e Valores Incorporados ao Patrimônio Público							
Multas e Juros de Mora das Receitas de Capital							
Demais Receitas Correntes	172.268,73	172.268,73	82.244,82	47,74	1.575.763,90	914,71	-1.403.495,17

 <p>Sistema de Informações Contábeis e Fiscais do Setor Público Brasileiro TESOURO NACIONAL</p>	<b>Relatório Resumido de Execução Orçamentária</b>
	<b>Prefeitura Municipal de Nova Olímpia - MT (Poder Executivo)</b>
	<b>Orçamentos Fiscal e da Seguridade Social</b>
	<b>CNPJ: 03238920000130</b>
	<b>Exercício: 2024</b>
<b>Período de referência: 5º bimestre</b>	

Receitas Orçamentárias	Estágios da Receita Orçamentária							SALDO (a-c)
	PREVISÃO INICIAL	PREVISÃO ATUALIZADA (a)	RECEITAS REALIZADAS					
			No Bimestre (b)	% (b/a)	Até o Bimestre (c)	% (c/a)		
RECEITAS DE CAPITAL			45,681.92		2,802,703.22		-2,802,703.22	
OPERAÇÕES DE CRÉDITO	0,00	0,00	0,00		0,00		0,00	
Operações de Crédito - Mercado Interno								
Operações de Crédito - Mercado Externo								
ALIENAÇÃO DE BENS			25,614.04		79,091.12		-79,091.12	
Alienação de Bens Móveis								
Alienação de Bens Imóveis			25,614.04		79,091.12		-79,091.12	
Alienação de Bens Intangíveis								
AMORTIZAÇÕES DE EMPRÉSTIMOS								
TRANSFERÊNCIAS DE CAPITAL			20,067.88		2,723,612.10		-2,723,612.10	
Transferências da União e de suas Entidades					117,262.50		-117,262.50	
Transferências dos Estados e do Distrito Federal e de suas Entidades			20,067.88		2,606,349.60		-2,606,349.60	
Transferências dos Municípios e de suas Entidades								
Transferências de Instituições Privadas								
Transferências de Outras Instituições Públicas								
Transferências do Exterior								
Demais Transferências de Capital								
OUTRAS RECEITAS DE CAPITAL								
Integralização do Capital Social								
Remuneração das Disponibilidades do Tesouro								
Resgate de Títulos do Tesouro								
Demais Receitas de Capital								
RECEITAS (INTRA-ORÇAMENTÁRIAS) (II)	7,069,200.00	7,069,200.00	1,444,864.03	20.44	6,683,093.33	94.54	386,106.67	
SUBTOTAL DAS RECEITAS (III) = (I + II)	114,267,382.84	115,267,382.84	21,354,347.92	18.53	97,463,985.19	84.55	17,803,397.65	
OPERAÇÕES DE CRÉDITO/REFINANCIAMENTO (IV)								
Operações de Crédito - Mercado Interno								
Mobiliária								
Contratual								
Operações de Crédito - Mercado Externo								
Mobiliária								
Contratual								
TOTAL DAS RECEITAS (V) = (III + IV)	114,267,382.84	115,267,382.84	21,354,347.92	18.53	97,463,985.19	84.55	17,803,397.65	
DÉFICIT (VI)								
TOTAL COM DÉFICIT (VIII) = (V + VI)	114,267,382.84	115,267,382.84	21,354,347.92	18.53	97,463,985.19	84.55		
SALDOS DE EXERCÍCIOS ANTERIORES			3,342,202.06		3,342,202.06			
Recursos Arrecadados em Exercícios Anteriores - RPPS								
Superávit Financeiro Utilizado para Créditos Adicionais			3,342,202.06		3,342,202.06			

**RREO-Anexo 01 | Tabela 1.0 - Balanço Orçamentário**

Despesas Orçamentárias	Estágios da Despesa Orçamentária									
	DOTAÇÃO INICIAL (d)	DOTAÇÃO ATUALIZADA (e)	DESPESAS EMPENHADAS NO BIMESTRE	DESPESAS EMPENHADAS ATÉ O BIMESTRE (f)	SALDO (g) = (e-f)	DESPESAS LIQUIDADAS NO BIMESTRE	DESPESAS LIQUIDADAS ATÉ O BIMESTRE (h)	SALDO (i) = (e-h)	DESPESAS PAGAS ATÉ O BIMESTRE (j)	INSCRITAS EM RESTOS A PAGAR NÃO PROCESSADOS (k)
<b>Despesas Orçamentárias</b>	-	-	-	-	-	-	-	-	-	-
DESPESAS (EXCETO INTRA-ORÇAMENTÁRIAS) (VIII)	106.736.882,84	110.935.994,42	14.154.361,59	92.591.776,40	18.344.218,02	18.313.770,18	85.362.653,54	25.573.340,88	83.871.543,56	-



**Relatório Resumido de Execução Orçamentária**  
**Prefeitura Municipal de Nova Olímpia - MT (Poder Executivo)**  
**Orçamentos Fiscal e da Seguridade Social**  
**CNPJ: 03238920000130**  
**Exercício: 2024**  
**Período de referência: 5º bimestre**

Despesas Orçamentárias	Estágios da Despesa Orçamentária									
	DOTAÇÃO INICIAL (d)	DOTAÇÃO ATUALIZADA (e)	DESPESAS EMPENHADAS NO BIMESTRE	DESPESAS EMPENHADAS ATÉ O BIMESTRE (f)	SALDO (g) = (e-f)	DESPESAS LIQUIDADAS NO BIMESTRE	DESPESAS LIQUIDADAS ATÉ O BIMESTRE (h)	SALDO (i) = (e-h)	DESPESAS PAGAS ATÉ O BIMESTRE (j)	INSCRITAS EM RESTOS A PAGAR NÃO PROCESSADOS (k)
DESPESAS CORRENTES	99.061.183,89	100.772.135,49	16.299.493,11	86.604.913,35	14.167.222,14	17.510.319,84	81.611.557,88	19.160.577,61	80.298.321,40	
PESSOAL E ENCARGOS SOCIAIS	54.078.901,96	49.850.552,94	8.243.206,29	41.241.666,87	8.608.886,07	8.243.416,13	41.241.457,00	8.609.095,94	41.187.343,28	
JUROS E ENCARGOS DA DÍVIDA	550.000,00	506.000,00	0,00	300.000,00	206.000,00	47.836,57	240.810,16	265.189,84	240.810,16	
OUTRAS DESPESAS CORRENTES	44.432.281,93	50.415.582,55	8.056.286,82	45.063.246,48	5.352.336,07	9.219.067,14	40.129.290,72	10.286.291,83	38.870.167,96	
DESPESAS DE CAPITAL	7.025.596,95	8.513.858,93	-2.145.131,52	5.966.863,05	3.526.995,88	803.450,34	3.751.095,66	5.762.763,27	3.573.222,16	
INVESTIMENTOS	6.888.015,79	9.376.175,77	-2.145.131,52	5.849.179,89	3.526.995,88	780.443,72	3.638.615,33	5.737.560,44	3.460.741,63	
INVERSÕES FINANCEIRAS										
AMORTIZAÇÃO DA DÍVIDA	137.683,16	137.683,16	0,00	137.683,16	0,00	23.006,62	112.480,33	25.202,83	112.480,33	
RESERVA DE CONTINGÊNCIA	650.000,00	650.000,00			650.000,00			650.000,00		
DESPESAS (INTRA-ORÇAMENTÁRIAS) (IX)	7.530.500,00	7.673.590,48	1.432.634,61	6.813.836,95	859.753,53	1.432.634,61	6.813.836,95	859.753,53	6.112.490,45	
SUBTOTAL DAS DESPESAS (X) = (VIII + IX)	114.267.382,84	118.609.584,90	15.586.996,20	99.405.613,35	19.203.971,55	19.746.404,79	92.176.490,49	26.433.094,41	89.984.034,01	
AMORTIZAÇÃO DA DÍVIDA / REFINANCIAMENTO (XI)										
Amortização da Dívida Interna										
Dívida Mobiliária										
Dívida Contratual										
Amortização da Dívida Externa										
Dívida Mobiliária										
Dívida Contratual										
TOTAL DAS DESPESAS (XII) = (X + XI)	114.267.382,84	118.609.584,90	15.586.996,20	99.405.613,35	19.203.971,55	19.746.404,79	92.176.490,49	26.433.094,41	89.984.034,01	
SUPERÁVIT (XIII)							5.287.494,70		7.479.951,18	
TOTAL COM SUPERÁVIT (XIV) = (XII + XIII)	114.267.382,84	118.609.584,90	15.586.996,20	99.405.613,35		19.746.404,79	97.463.985,19		97.463.985,19	
RESERVA DO RPPS										


**RREO-Anexo 01 | Tabela 1.0 - Balanço Orçamentário**

Receitas Intra-Orçamentárias	Estágios da Receita Intra-Orçamentária							
	PREVISÃO INICIAL	PREVISÃO ATUALIZADA (a)	RECEITAS REALIZADAS					SALDO (a-c)
			No Bimestre (b)	% (b/a)	Até o Bimestre (c)	% (c/a)		
<b>Receitas Intra-Orçamentárias</b>	-	-	-	-	-	-	-	-
RECEITAS (INTRA-ORÇAMENTÁRIAS) (II)	7.069.200,00	7.069.200,00	1.444.864,03	20,44	6.683.093,33	94,54	386.106,67	
RECEITAS CORRENTES	7.069.200,00	7.069.200,00	1.444.864,03	20,44	6.683.093,33	94,54	386.106,67	
IMPOSTOS, TAXAS E CONTRIBUIÇÕES DE MELHORIA								
Impostos								
Taxas								
Contribuição de Melhoria								
CONTRIBUIÇÕES	7.069.200,00	7.069.200,00	1.444.864,03	20,44	6.683.093,33	94,54	386.106,67	
Contribuições Sociais	7.069.200,00	7.069.200,00	1.444.864,03	20,44	6.683.093,33	94,54	386.106,67	
Contribuições Econômicas								
Contribuições para Entidades Privadas de Serviço Social e de Formação Profissional								
Contribuição para o Custeio do Serviço de Iluminação Pública								
RECEITA PATRIMONIAL								
Exploração do Patrimônio Imobiliário do Estado								
Valores Mobiliários								
Delegação de Serviços Públicos Mediante Concessão, Permissão, Autorização ou Licença								
Exploração de Recursos Naturais								



**Relatório Resumido de Execução Orçamentária**  
**Prefeitura Municipal de Nova Olímpia - MT (Poder Executivo)**  
**Orçamentos Fiscal e da Seguridade Social**  
**CNPJ: 03238920000130**  
**Exercício: 2024**  
**Período de referência: 5º bimestre**


Receitas Intra-Orçamentárias	Estágios da Receita Intra-Orçamentária					SALDO (a-c)
	PREVISÃO INICIAL	PREVISÃO ATUALIZADA (a)	RECEITAS REALIZADAS			
			No Bimestre (b)	% (b/a)	Até o Bimestre (c)	
Exploração do Patrimônio Intangível						
Cessão de Direitos						
Demais Receitas Patrimoniais						
RECEITA AGROPECUÁRIA						
RECEITA INDUSTRIAL						
RECEITA DE SERVIÇOS						
Serviços Administrativos e Comerciais Gerais						
Serviços e Atividades Referentes à Navegação e ao Transporte						
Serviços e Atividades Referentes à Saúde						
Serviços e Atividades Financeiras						
Outros Serviços						
TRANSFERÊNCIAS CORRENTES						
Transferências da União e de suas Entidades						
Transferências dos Estados e do Distrito Federal e de suas Entidades						
Transferências dos Municípios e de suas Entidades						
Transferências de Instituições Privadas						
Transferências de Outras Instituições Públicas						
Transferências do Exterior						
Demais Transferências Correntes						
OUTRAS RECEITAS CORRENTES						
Multas Administrativas, Contratuais e Judiciais						
Indenizações, Restituições e Ressarcimentos						
Bens, Direitos e Valores Incorporados ao Patrimônio Público						
Multas e Juros de Mora das Receitas de Capital						
Demais Receitas Correntes						
RECEITAS DE CAPITAL						
OPERAÇÕES DE CRÉDITO						
Operações de Crédito - Mercado Interno						
Operações de Crédito - Mercado Externo						
ALIENAÇÃO DE BENS						
Alienação de Bens Móveis						
Alienação de Bens Imóveis						
Alienação de Bens Intangíveis						
AMORTIZAÇÕES DE EMPRÉSTIMOS						
TRANSFERÊNCIAS DE CAPITAL						
Transferências da União e de suas Entidades						
Transferências dos Estados e do Distrito Federal e de suas Entidades						
Transferências dos Municípios e de suas Entidades						
Transferências de Instituições Privadas						
Transferências de Outras Instituições Públicas						
Transferências do Exterior						
Demais Transferências de Capital						
OUTRAS RECEITAS DE CAPITAL						
Integralização do Capital Social						
Remuneração das Disponibilidades do Tesouro						
Resgate de Títulos do Tesouro						

 <p>Sistema de Informações Contábeis e Fiscais do Setor Público Brasileiro TESOURO NACIONAL</p>	<b>Relatório Resumido de Execução Orçamentária</b>
	<b>Prefeitura Municipal de Nova Olímpia - MT (Poder Executivo)</b>
	<b>Orçamentos Fiscal e da Seguridade Social</b>
	<b>CNPJ: 03238920000130</b>
	<b>Exercício: 2024</b>
<b>Período de referência: 5º bimestre</b>	

Receitas Intra-Orçamentárias	Estágios da Receita Intra-Orçamentária					SALDO (a-c)
	PREVISÃO INICIAL	PREVISÃO ATUALIZADA (a)	RECEITAS REALIZADAS			
			No Bimestre (b)	% (b/a)	Até o Bimestre (c)	
Demais Receitas de Capital						

**RREO-Anexo 01 | Tabela 1.0 - Balanço Orçamentário**

Despesas Intra-Orçamentárias	Estágios da Despesa Intra-Orçamentária									
	DOTAÇÃO INICIAL (d)	DOTAÇÃO ATUALIZADA (e)	DESPESAS EMPENHADAS NO BIMESTRE	DESPESAS EMPENHADAS ATÉ O BIMESTRE (f)	SALDO (g) = (e-f)	DESPESAS LIQUIDADAS NO BIMESTRE	DESPESAS LIQUIDADAS ATÉ O BIMESTRE (h)	SALDO (i) = (e-h)	DESPESAS PAGAS ATÉ O BIMESTRE (j)	INSCRITAS EM RESTOS A PAGAR NÃO PROCESSADOS (k)
<b>Despesas Intra-Orçamentárias</b>	-	-	-	-	-	-	-	-	-	-
DESPESAS (INTRA-ORÇAMENTÁRIAS) (IX)	7.530.500,00	7.673.590,48	1.432.634,61	6.813.836,95	859.753,53	1.432.634,61	6.813.836,95	859.753,53	6.112.490,45	
DESPESAS CORRENTES	7.530.500,00	7.673.590,48	1.432.634,61	6.813.836,95	859.753,53	1.432.634,61	6.813.836,95	859.753,53	6.112.490,45	
PESSOAL E ENCARGOS SOCIAIS	7.530.500,00	7.673.590,48	1.432.634,61	6.813.836,95	859.753,53	1.432.634,61	6.813.836,95	859.753,53	6.112.490,45	
JUROS E ENCARGOS DA DÍVIDA										
OUTRAS DESPESAS CORRENTES										
DESPESAS DE CAPITAL										
INVESTIMENTOS										
INVERSÕES FINANCEIRAS										
AMORTIZAÇÃO DA DÍVIDA										
RESERVA DE CONTINGÊNCIA										

 Sistema de Informações Contábeis e Fiscais do Setor Público Brasileiro <b>TESOURO NACIONAL</b>	<b>Relatório Resumido de Execução Orçamentária</b>
	<b>Prefeitura Municipal de Nova Olímpia - MT (Poder Executivo)</b>
	<b>Orçamentos Fiscal e da Seguridade Social</b>
	<b>CNPJ: 03238920000130</b>
	<b>Exercício: 2024</b>
	<b>Período de referência: 5º bimestre</b>

**RREO-Anexo 01 | Tabela 1.0 - Balanço Orçamentário**

Notas Explicativas	Valores
	31/10/2024
<b>Notas Explicativas</b>	-
Notas Explicativas	



**Relatório Resumido de Execução Orçamentária**  
**Prefeitura Municipal de Nova Olímpia - MT (Poder Executivo)**  
**Orçamentos Fiscal e da Seguridade Social**  
**CNPJ: 03238920000130**  
**Exercício: 2024**  
**Período de referência: 5º bimestre**

**RREO-Anexo 02 | Tabela 2.0 - Demonstrativo da Execução das Despesas por Função/Subfunção | Total das Despesas Exceto Intra-Orçamentárias**

Função/Subfunção	DOTAÇÃO INICIAL	DOTAÇÃO ATUALIZADA (a)	DESPESAS EMPENHADAS NO BIMESTRE	DESPESAS EMPENHADAS ATÉ O BIMESTRE (b)	Execução da Despesa				SALDO (e) = (e-)	INSCRITAS EM RESTOS A PAGAR NÃO PROCESSADOS (f)
					%(b/total b)	DESPESAS LIQUIDADAS NO BIMESTRE	DESPESAS LIQUIDADAS ATÉ O BIMESTRE (d)	%(d/total d)		
DESPESAS (EXCETO INTRA-ORÇAMENTÁRIAS) (j)	106.736.882,84	110.935.994,42	14.154.261,59	92.591.776,40	93,15	18.344.219,02	18.313.770,18	85.262.653,54	92,61	25.573.340,88
Legislativa	4.192.227,61	4.239.972,64	526.138,78	3.013.256,02	3,03	1.226.716,62	572.238,76	2.890.030,19	3,14	1.349.942,45
Ação Legislativa	4.192.227,61	4.239.972,64	526.138,78	3.013.256,02	3,03	1.226.716,62	572.238,76	2.890.030,19	3,14	1.349.942,45
Controle Externo										
FU01 - Administração Geral										
FU01 - Demais Subfunções										
Judiciária										
Ação Judiciária										
Defesa do Interesse Público no Processo Judiciário										
FU02 - Administração Geral										
FU02 - Demais Subfunções										
Essencial à Justiça										
Defesa da Ordem Jurídica										
Representação Judicial e Extrajudicial										
FU03 - Administração Geral										
FU03 - Demais Subfunções										
Administração	12.570.540,14	12.374.232,12	1.483.807,24	10.739.154,61	10,80	1.635.077,51	2.390.190,94	9.878.189,82	10,72	2.496.042,30
Planejamento e Orçamento	649.100,00	901.433,50	71.428,74	989.643,34	1,00	-88.209,84	136.028,80	894.128,01	0,97	7.305,49
FU04 - Administração Geral	8.481.700,00	8.060.164,85	1.009.380,25	7.096.419,24	7,14	963.745,61	1.362.043,95	6.578.672,59	7,14	1.481.492,26
Administração Financeira	3.258.540,14	3.292.933,77	389.042,55	2.571.635,38	2,59	721.298,39	878.152,49	2.323.932,57	2,52	969.001,20
Controle Interno										
Normalização e Fiscalização										
Tecnologia da Informação										
Ordenamento Territorial										
Formação de Recursos Humanos	50.000,00									
Administração de Receitas										
Administração de Concessões										
Comunicação Social	131.200,00	119.700,00	13.955,70	81.456,65	0,08	38.243,35	13.955,70	61.456,65	0,09	38.243,35
FU04 - Demais Subfunções										
Defesa Nacional										
Defesa Aérea										
Defesa Naval										
Defesa Terrestre										
FU05 - Administração Geral										
FU05 - Demais Subfunções										
Segurança Pública										
Policiamento										
Defesa Civil										
Informação e Inteligência										
FU06 - Administração Geral										
FU06 - Demais Subfunções										
Relações Exteriores										
Relações Diplomáticas										
Cooperação Internacional										
FU07 - Administração Geral										
FU07 - Demais Subfunções										
Assistência Social	4.665.967,01	5.345.017,01	700.890,24	3.630.200,64	3,65	1.714.816,37	786.014,15	3.375.056,55	3,66	1.969.958,46
Assistência ao Idoso										
Assistência ao Portador de Deficiência										
Assistência à Criança e ao Adolescente	268.300,00	385.435,17	33.872,72	359.697,25	0,36	25.737,92	44.480,72	343.785,25	0,37	41.649,92
Assistência Comunitária	2.560.467,01	2.961.805,31	254.956,38	1.526.060,97	1,54	1.455.744,34	409.680,93	1.394.672,40	1,51	1.587.132,91



**Relatório Resumido de Execução Orçamentária**  
**Prefeitura Municipal de Nova Olímpia - MT (Poder Executivo)**  
**Orçamentos Fiscal e da Seguridade Social**  
**CNPJ: 03238920000130**  
**Exercício: 2024**  
**Período de referência: 5º bimestre**

Função/Subfunção	Execução da Despesa										
	DOTAÇÃO INICIAL	DOTAÇÃO ATUALIZADA (a)	DESPESAS EMPENHADAS NO BIMESTRE	DESPESAS EMPENHADAS ATÉ O BIMESTRE (b)	% (b/total b)	SALDO (c) = (a-b)	DESPESAS LIQUIDADAS NO BIMESTRE	DESPESAS LIQUIDADAS ATÉ O BIMESTRE (d)	% (d/total d)	SALDO (e) = (a-d)	INSCRITAS EM RESTOS A PAGAR NÃO PROCESSADOS (f)
FU08 - Administração Geral	1.826.100,00	1.976.976,53	411.261,14	1.743.642,42	1,75	233.334,11	331.052,50	1.635.800,90	1,77	341.175,63	
FU08 - Demais Subfunções	11.100,00	600,00	900,00	600,00	0,00	0,00	600,00	600,00	0,00	0,00	
Previdência Social	11.170.000,00	11.170.000,00	1.737.813,58	8.950.515,21	9,00	2.219.484,79	1.859.629,38	8.888.896,82	9,64	2.281.303,18	
Previdência Básica											
Previdência do Regime Estatutário	9.925.000,00	9.925.000,00	1.752.434,50	8.198.677,11	8,25	1.726.322,89	1.752.434,50	8.198.677,11	8,89	1.726.322,89	
Previdência Complementar											
Previdência Especial											
FU09 - Administração Geral	1.245.000,00	1.245.000,00	45.379,08	751.838,10	0,76	493.161,90	107.194,88	690.019,71	0,75	554.980,29	
FU09 - Demais Subfunções											
Saúde	26.600.130,92	31.082.959,29	4.559.939,49	28.234.123,97	28,40	2.848.835,32	5.460.601,75	26.163.783,46	28,38	4.919.175,83	
Atenção Básica	7.215.901,00	8.242.533,41	1.138.117,79	7.211.391,92	7,25	1.031.141,49	1.294.413,66	6.901.633,96	7,49	1.340.899,55	
Assistência Hospitalar e Ambulatorial	16.568.499,00	19.287.957,25	2.922.837,26	18.140.611,09	18,25	1.147.346,16	3.455.512,24	16.570.081,48	17,98	2.717.875,77	
Suporte Profilático e Terapêutico	753.990,92	1.227.050,92	151.671,18	1.128.294,96	1,14	98.755,96	286.314,44	998.470,74	1,08	228.580,18	
Vigilância Sanitária	403.130,00	782.292,27	229.340,89	604.670,82	0,61	177.621,45	250.653,55	582.287,20	0,63	200.025,07	
Vigilância Epidemiológica	397.200,00	452.186,44	56.038,94	355.022,37	0,36	97.164,07	61.450,84	355.022,37	0,39	97.164,07	
Alimentação e Nutrição											
FU10 - Administração Geral	1.261.400,00	1.090.939,00	60.933,43	794.132,81	0,80	296.906,19	112.257,02	756.307,81	0,82	334.631,19	
FU10 - Demais Subfunções											
Trabalho											
Proteção e Benefícios ao Trabalhador											
Relações de Trabalho											
Empregabilidade											
Fomento ao Trabalho											
FU11 - Administração Geral											
FU11 - Demais Subfunções											
Educação	30.700.344,00	27.783.891,43	5.003.750,09	23.983.898,97	24,13	3.799.992,56	4.662.012,99	23.125.900,10	25,09	4.657.991,33	
Ensino Fundamental	19.906.300,00	18.400.775,20	3.424.531,02	16.449.981,83	16,55	1.950.793,37	3.105.753,07	15.861.366,01	17,21	2.539.409,19	
Ensino Médio											
Ensino Profissional											
Ensino Superior											
Educação Infantil	6.608.200,00	4.689.562,65	772.513,74	3.724.018,10	3,75	965.544,55	766.114,83	3.697.257,29	4,01	992.305,36	
Educação de Jovens e Adultos											
Educação Especial	1.760.300,00	1.797.134,31	238.867,69	1.050.718,02	1,06	746.416,29	239.154,69	1.026.207,21	1,11	770.927,10	
Educação Básica											
FU12 - Administração Geral	1.470.300,00	1.456.225,27	317.906,61	1.413.808,68	1,42	42.416,59	306.192,68	1.371.101,18	1,49	85.124,09	
FU12 - Demais Subfunções	955.244,00	1.440.194,00	249.931,03	1.345.372,24	1,35	94.821,76	244.797,72	1.169.868,41	1,27	270.225,59	
Cultura	248.000,00	245.714,00	17.980,62	205.974,75	0,21	39.739,25	17.980,62	205.974,75	0,22	39.739,25	
Patrimônio Histórico Artístico e Arqueológico											
Difusão Cultural	25.000,00										
FU13 - Administração Geral	223.000,00	245.714,00	17.980,62	205.974,75	0,21	39.739,25	17.980,62	205.974,75	0,22	39.739,25	
FU13 - Demais Subfunções											
Direitos da Cidadania											
Custódia e Reintegração Social											
Direitos Individuais Coletivos e Difusos											
Assistência aos Povos Indígenas											
FU14 - Administração Geral											
FU14 - Demais Subfunções											
Urbanismo	5.780.300,00	9.263.129,32	-1.389.285,10	6.652.125,43	6,69	2.611.003,89	1.184.985,55	4.318.143,81	4,68	4.944.985,51	
Infra-Estrutura Urbana	1.860.000,00	6.134.263,28	-1.804.519,02	4.097.696,82	4,12	2.036.566,46	598.845,85	1.960.514,08	2,13	4.173.749,20	
Serviços Urbanos	3.920.300,00	3.128.866,04	415.233,92	2.554.428,61	2,57	574.437,43	586.139,70	2.357.629,73	2,56	771.236,31	
Transportes Coletivos Urbanos											
FU15 - Administração Geral											
FU15 - Demais Subfunções											
Habituação	4.000,00										
Habituação Rural											



**Relatório Resumido de Execução Orçamentária**  
**Prefeitura Municipal de Nova Olímpia - MT (Poder Executivo)**  
**Orçamentos Fiscal e da Seguridade Social**  
**CNPJ: 03238920000130**  
**Exercício: 2024**  
**Período de referência: 5º bimestre**

Função/Subfunção	Execução da Despesa										
	DOTAÇÃO INICIAL	DOTAÇÃO ATUALIZADA (a)	DESPESAS EMPENHADAS NO BIMESTRE	DESPESAS EMPENHADAS ATÉ O BIMESTRE (b)	% (b/total b)	SALDO (c) = (a-b)	DESPESAS LIQUIDADAS NO BIMESTRE	DESPESAS LIQUIDADAS ATÉ O BIMESTRE (d)	% (d/total d)	SALDO (e) = (a-d)	INSCRITAS EM RESTOS A PAGAR NÃO PROCESSADOS (f)
Habituação Urbana	4.000,00										
FU16 - Administração Geral											
FU16 - Demais Subfunções											
Saneamento	2.531.400,00	2.453.837,61	521.776,72	1.888.643,63	1,90	565.193,98	350.550,06	1.612.774,54	1,75	841.063,07	
Saneamento Básico Rural											
Saneamento Básico Urbano	2.531.400,00	2.453.837,61	521.776,72	1.888.643,63	1,90	565.193,98	350.550,06	1.612.774,54	1,75	841.063,07	
FU17 - Administração Geral											
FU17 - Demais Subfunções											
Gestão Ambiental	163.400,00	168.400,00	25.740,48	137.148,95	0,14	51.251,05	30.814,92	130.140,23	0,14	58.259,77	
Preservação e Conservação Ambiental											
Controle Ambiental	10.000,00	10.000,00				10.000,00				10.000,00	
Recuperação de Áreas Degradadas											
Recursos Hídricos											
Meteorologia											
FU18 - Administração Geral	153.400,00	178.400,00	25.740,48	137.148,95	0,14	41.251,05	30.814,92	130.140,23	0,14	48.259,77	
FU18 - Demais Subfunções											
Ciência e Tecnologia											
Desenvolvimento Científico											
Desenvolvimento Tecnológico e Engenharia											
Difusão do Conhecimento Científico e Tecnológico											
FU19 - Administração Geral											
FU19 - Demais Subfunções											
Agricultura	1.683.100,00	1.213.454,88	140.181,04	961.627,33	0,97	251.827,55	165.132,54	868.266,19	0,94	345.088,69	
Abastecimento											
Extensão Rural	485.000,00	295.000,00	24.863,31	188.136,72	0,19	106.863,28	40.396,34	155.167,41	0,17	139.832,59	
Irrigação											
Promoção da Produção Agropecuária											
Defesa Agropecuária											
FU20 - Administração Geral	1.198.100,00	918.454,88	115.317,73	773.490,61	0,78	144.964,27	124.736,20	713.198,78	0,77	205.256,10	
FU20 - Demais Subfunções											
Organização Agrária											
Reforma Agrária											
Colonização											
FU21 - Administração Geral											
FU21 - Demais Subfunções											
Indústria											
Promoção Industrial											
Produção Industrial											
Mineração											
Propriedade Industrial											
Normalização e Qualidade											
FU22 - Administração Geral											
FU22 - Demais Subfunções											
Comércio e Serviços											
Promoção Comercial											
Comercialização											
Comércio Exterior											
Serviços Financeiros											
Turismo											
FU23 - Administração Geral											
FU23 - Demais Subfunções											
Comunicações											
Comunicações Postais											
Telecomunicações											
FU24 - Administração Geral											



**Relatório Resumido de Execução Orçamentária**  
**Prefeitura Municipal de Nova Olímpia - MT (Poder Executivo)**  
**Orçamentos Fiscal e da Seguridade Social**  
**CNPJ: 03238920000130**  
**Exercício: 2024**  
**Período de referência: 5º bimestre**

Função/Subfunção	Execução da Despesa										
	DOTAÇÃO INICIAL	DOTAÇÃO ATUALIZADA (a)	DESPESAS EMPENHADAS NO BIMESTRE	DESPESAS EMPENHADAS ATÉ O BIMESTRE (b)	% (b/total b)	SALDO (c) = (a-b)	DESPESAS LIQUIDADAS NO BIMESTRE	DESPESAS LIQUIDADAS ATÉ O BIMESTRE (d)	% (d/total d)	SALDO (e) = (a-d)	INSCRITAS EM RESTOS A PAGAR NÃO PROCESSADOS (f)
FU24 - Demais Subfunções											
Energia											
Conservação de Energia	11.000,00										
Energia Elétrica	11.000,00										
Combustíveis Minerais											
Biocombustíveis											
FU25 - Administração Geral											
FU25 - Demais Subfunções											
Transporte	3.437.300,00	2.972.000,00	551.255,86	2.743.784,34	2,76	228.215,66	545.968,18	2.538.665,10	2,75	433.334,90	
Transporte Aéreo											
Transporte Rodoviário	3.437.300,00	2.972.000,00	551.255,86	2.743.784,34	2,76	228.215,66	545.968,18	2.538.665,10	2,75	433.334,90	
Transporte Ferroviário											
Transporte Hidroviário											
Transportes Especiais											
FU26 - Administração Geral											
FU26 - Demais Subfunções											
Desporto e Lazer	635.000,00	302.202,96	29.991,44	248.073,92	0,25	54.129,04	32.436,04	248.073,92	0,27	54.129,04	
Desporto de Rendimento											
Desporto Comunitário	635.000,00	302.202,96	29.991,44	248.073,92	0,25	54.129,04	32.436,04	248.073,92	0,27	54.129,04	
Lazer											
FU27 - Administração Geral											
FU27 - Demais Subfunções											
Encargos Especiais	1.694.183,16	1.651.183,16	184.381,11	1.203.246,73	1,21	447.934,43	255.224,30	1.118.856,06	1,21	532.327,10	
Refinanciamento da Dívida Interna											
Refinanciamento da Dívida Externa											
Serviço da Dívida Interna	687.683,16	643.683,16	0,00	437.683,16	0,44	206.000,00	70.843,19	353.290,49	0,38	290.382,67	
Serviço da Dívida Externa											
Transferências											
Outros Encargos Especiais	1.006.500,00	1.007.500,00	184.381,11	765.565,57	0,77	241.934,43	184.381,11	765.565,57	0,83	241.934,43	
Transferências para a Educação Básica											
FU28 - Demais Subfunções											
Reserva de Contingência	650.000,00	650.000,00				650.000,00				650.000,00	
DESPESAS (INTRA-ORÇAMENTÁRIAS) (II)	7.530.500,00	7.673.590,48	1.432.634,61	6.813.836,95	6,85	859.753,53	1.432.634,61	6.813.836,95	7,39	859.753,53	
TOTAL (III) = (I + II)	114.267.382,84	118.609.584,90	15.586.996,20	99.405.613,35	100,00	19.203.971,55	19.746.404,79	92.176.490,49	100,00	26.433.094,41	

**RREO-Anexo 02 | Tabela 2.0 - Demonstrativo da Execução das Despesas por Função/Subfunção | Total das Despesas Intra-Orçamentárias**

Função/Subfunção - Intra	Execução da Despesa - Intra										
	DOTAÇÃO INICIAL	DOTAÇÃO ATUALIZADA (a)	DESPESAS EMPENHADAS NO BIMESTRE	DESPESAS EMPENHADAS ATÉ O BIMESTRE (b)	% (b/total b)	SALDO (c) = (a-b)	DESPESAS LIQUIDADAS NO BIMESTRE	DESPESAS LIQUIDADAS ATÉ O BIMESTRE (d)	% (d/total d)	SALDO (e) = (a-d)	INSCRITAS EM RESTOS A PAGAR NÃO PROCESSADOS (f)
DESPESAS (INTRA-ORÇAMENTÁRIAS) (II)	7.530.500,00	7.673.590,48	1.432.634,61	6.813.836,95	6,85	859.753,53	1.432.634,61	6.813.836,95	7,39	859.753,53	
Legislativa	145.000,00	145.000,00	24.725,16	111.606,09	0,11	33.393,91	24.725,16	111.606,09	0,12	33.393,91	
Ação Legislativa	145.000,00	145.000,00	24.725,16	111.606,09	0,11	33.393,91	24.725,16	111.606,09	0,12	33.393,91	
Controle Externo											
FU01 - Administração Geral											
FU01 - Demais Subfunções											
Judiciária											
Ação Judiciária											
Defesa do Interesse Público no Processo Judiciário											
FU02 - Administração Geral											
FU02 - Demais Subfunções											
Essencial à Justiça											
Defesa da Ordem Jurídica											



**Relatório Resumido de Execução Orçamentária**  
**Prefeitura Municipal de Nova Olímpia - MT (Poder Executivo)**  
**Orçamentos Fiscal e da Seguridade Social**  
**CNPJ: 03238920000130**  
**Exercício: 2024**  
**Período de referência: 5º bimestre**

Função/Subfunção - Intra	DOTAÇÃO INICIAL	DOTAÇÃO ATUALIZADA (a)	DESPESAS EMPENHADAS NO BIMESTRE	DESPESAS EMPENHADAS ATÉ O BIMESTRE (b)	% (d/II b)	Execução da Despesa - Intra				SALDO (e) = (a-d)	INSCRITAS EM RESTOS A PAGAR NÃO PROCESSADOS (f)
						DESPESAS LIQUIDADAS NO BIMESTRE	DESPESAS LIQUIDADAS ATÉ O BIMESTRE (d)	% (d/III d)			
Representação Judicial e Extrajudicial											
FU03 - Administração Geral											
FU03 - Demais Subfunções											
Administração	631.100,00	706.645,70	141.851,17	652.354,96	0,66	54.290,74	141.851,17	652.354,96	0,71	54.290,74	
Planejamento e Orçamento	45.000,00	49.262,00	9.893,38	49.291,30	0,05	0,70	9.893,38	49.291,30	0,05	0,70	
FU04 - Administração Geral	482.100,00	552.788,70	117.662,89	517.381,06	0,52	35.407,64	117.662,89	517.381,06	0,56	35.407,64	
Administração Financeira	90.000,00	90.000,00	11.576,62	71.118,49	0,07	18.881,51	11.576,62	71.118,49	0,08	18.881,51	
Controle Interno											
Normalização e Fiscalização											
Tecnologia da Informação											
Ordenamento Territorial											
Formação de Recursos Humanos											
Administração de Recursos											
Administração de Concessões											
Comunicação Social	14.000,00	14.575,00	2.928,28	14.574,11	0,01	0,89	2.928,28	14.574,11	0,02	0,89	
FU04 - Demais Subfunções											
Defesa Nacional											
Defesa Aérea											
Defesa Naval											
Defesa Terrestre											
FU05 - Administração Geral											
FU05 - Demais Subfunções											
Segurança Pública											
Policimento											
Defesa Civil											
Informação e Inteligência											
FU06 - Administração Geral											
FU06 - Demais Subfunções											
Relações Exteriores											
Relações Diplomáticas											
Cooperação Internacional											
FU07 - Administração Geral											
FU07 - Demais Subfunções											
Assistência Social	100.100,00	100.463,00	24.367,73	100.361,89	0,10	101,11	24.367,73	100.361,89	0,11	101,11	
Assistência ao Idoso											
Assistência ao Portador de Deficiência											
Assistência à Criança e ao Adolescente	100,00	100,00				100,00				100,00	
Assistência Comunitária											
FU08 - Administração Geral	100.000,00	100.363,00	24.367,73	100.361,89	0,10	1,11	24.367,73	100.361,89	0,11	1,11	
FU08 - Demais Subfunções											
Previdência Social	30.000,00	30.000,00	2.928,28	14.871,24	0,01	15.128,76	2.928,28	14.871,24	0,02	15.128,76	
Previdência Básica											
Previdência do Regime Estatutário											
Previdência Complementar											
Previdência Especial											
FU09 - Administração Geral	30.000,00	30.000,00	2.928,28	14.871,24	0,01	15.128,76	2.928,28	14.871,24	0,02	15.128,76	
FU09 - Demais Subfunções											
Saúde	2.327.300,00	2.050.463,18	390.326,79	1.859.752,20	1,87	190.710,98	390.326,79	1.859.752,20	2,02	190.710,98	
Atenção Básica	902.000,00	941.242,00	127.392,52	532.959,12	0,54	8.282,88	127.392,52	532.959,12	0,58	8.282,88	
Assistência Hospitalar e Ambulatorial	1.160.100,00	1.197.100,00	229.330,89	1.150.743,98	1,16	46.336,02	229.930,89	1.150.743,98	1,25	46.336,02	
Supporte Profilático e Terapêutico	50.000,00	51.941,00	10.429,66	51.940,10	0,05	0,90	10.429,66	51.940,10	0,06	0,90	
Vigilância Sanitária	40.100,00	64.212,00	12.732,89	64.111,52	0,06	100,48	12.732,89	64.111,52	0,07	100,48	
Vigilância Epidemiológica	15.100,00	17.600,00	3.086,52	15.479,01	0,02	2.120,99	3.086,52	15.479,01	0,02	2.120,99	
Alimentação e Nutrição											
FU10 - Administração Geral	460.000,00	178.368,18	6.754,32	44.518,47	0,04	133.849,71	6.754,32	44.518,47	0,05	133.849,71	



**Relatório Resumido de Execução Orçamentária**  
**Prefeitura Municipal de Nova Olímpia - MT (Poder Executivo)**  
**Orçamentos Fiscal e da Seguridade Social**  
**CNPJ: 03238920000130**  
**Exercício: 2024**  
**Periodo de referência: 5º bimestre**

Função/Subfunção - Intra	DOTAÇÃO INICIAL	DOTAÇÃO ATUALIZADA (a)	DESPESAS EMPENHADAS NO BIMESTRE	DESPESAS EMPENHADAS ATE O BIMESTRE (b)	%(b///a)	Execução da Despesa - Intra		DESPESAS LIQUIDADAS ATE O BIMESTRE (d)	%(d///a)	SALDO (e) = (a-d)	INSCRITAS EM RESTOS A PAGAR NÃO PROCESSADOS (f)
						SALDO (c) = (a-b)	DESPESAS LIQUIDADAS NO BIMESTRE				
FU10 - Demais Subfunções											
Trabalho											
Proteção e Benefícios ao Trabalhador											
Relações de Trabalho											
Empregabilidade											
Fomento ao Trabalho											
FU11 - Administração Geral											
FU11 - Demais Subfunções											
Educação	3.972.000,00	4.263.977,60	767.435,06	3.717.177,82	3,74	546.799,78	767.435,06	3.717.177,82	4,03	546.799,78	
Ensino Fundamental	2.851.000,00	2.969.551,00	507.878,28	2.597.802,03	2,61	371.748,97	507.878,28	2.597.802,03	2,82	371.748,97	
Ensino Médio											
Ensino Profissional											
Ensino Superior											
Educação Infantil	801.000,00	829.300,00	145.231,77	714.907,91	0,72	114.392,09	145.231,77	714.907,91	0,78	114.392,09	
Educação de Jovens e Adultos											
Educação Especial	270.000,00	250.000,00	47.976,67	189.854,09	0,19	60.145,91	47.976,67	189.854,09	0,21	60.145,91	
Educação Básica											
FU12 - Administração Geral	50.000,00	215.126,60	66.348,34	214.613,79	0,22	512,81	66.348,34	214.613,79	0,23	512,81	
FU12 - Demais Subfunções											
Cultura	10.000,00	10.000,00	1.187,72	9.700,69	0,01	299,31	1.187,72	9.700,69	0,01	299,31	
Patrimônio Histórico Artístico e Arqueológico											
Divulgação Cultural											
FU13 - Administração Geral	10.000,00	10.000,00	1.187,72	9.700,69	0,01	299,31	1.187,72	9.700,69	0,01	299,31	
FU13 - Demais Subfunções											
Direitos da Cidadania											
Custódia e Reintegração Social											
Direitos Individuais Coletivos e Difusos											
Assistência aos Povos Indígenas											
FU14 - Administração Geral											
FU14 - Demais Subfunções											
Urbanismo	45.000,00	45.000,00	6.594,54	39.632,41	0,04	5.367,59	6.594,54	39.632,41	0,04	5.367,59	
Infra-Estrutura Urbana											
Serviços Urbanos	45.000,00	45.000,00	6.594,54	39.632,41	0,04	5.367,59	6.594,54	39.632,41	0,04	5.367,59	
Transportes Coletivos Urbanos											
FU15 - Administração Geral											
FU15 - Demais Subfunções											
Habituação											
Habituação Rural											
Habituação Urbana											
FU16 - Administração Geral											
FU16 - Demais Subfunções											
Saneamento	80.000,00	85.986,00	18.420,37	85.965,77	0,09	0,23	18.420,37	85.965,77	0,09	0,23	
Saneamento Básico Rural											
Saneamento Básico Urbano	80.000,00	85.986,00	18.420,37	85.965,77	0,09	0,23	18.420,37	85.965,77	0,09	0,23	
FU17 - Administração Geral											
FU17 - Demais Subfunções											
Gestão Ambiental	20.000,00	23.305,00	5.761,34	23.304,82	0,02	0,18	5.761,34	23.304,82	0,03	0,18	
Preservação e Conservação Ambiental											
Controle Ambiental											
Recuperação de Áreas Degradadas											
Recursos Hídricos											
Meteorologia											
FU18 - Administração Geral	20.000,00	23.305,00	5.761,34	23.304,82	0,02	0,18	5.761,34	23.304,82	0,03	0,18	
FU18 - Demais Subfunções											
Ciência e Tecnologia											




**Relatório Resumido de Execução Orçamentária**  
**Prefeitura Municipal de Nova Olímpia - MT (Poder Executivo)**  
**Orçamentos Fiscal e da Seguridade Social**  
**CNPJ: 03238920000130**  
**Exercício: 2024**  
**Período de referência: 5º bimestre**

Função/Subfunção - Intra	DOTAÇÃO INICIAL	DOTAÇÃO ATUALIZADA (a)	DESPESAS EMPENHADAS NO BIMESTRE	DESPESAS EMPENHADAS ATÉ O BIMESTRE (b)	% (b/II b)	Execução da Despesa - Intra		DESPESAS LIQUIDADAS ATÉ O BIMESTRE (d)	% (d/III d)	SALDO (e) = (a-d)	INSCRITAS EM RESTOS A PAGAR NÃO PROCESSADOS (f)
						SALDO (c) = (a-b)	DESPESAS LIQUIDADAS NO BIMESTRE				
Desenvolvimento Científico											
Desenvolvimento Tecnológico e Engenharia											
Difusão do Conhecimento Científico e Tecnológico											
FU19 - Administração Geral											
FU19 - Demais Subfunções											
Agricultura	15.000,00	15.000,00	4.352,28	14.822,98	0,01	177,02	4.352,28	14.822,98	0,02	177,02	
Abastecimento											
Extensão Rural											
Irrigação											
Promoção da Produção Agropecuária											
Deflora Agropecuária											
FU20 - Administração Geral	15.000,00	15.000,00	4.352,28	14.822,98	0,01	177,02	4.352,28	14.822,98	0,02	177,02	
FU20 - Demais Subfunções											
Organização Agrária											
Reforma Agrária											
Colonização											
FU21 - Administração Geral											
FU21 - Demais Subfunções											
Indústria											
Promoção Industrial											
Produção Industrial											
Mineração											
Propriedade Industrial											
Normalização e Qualidade											
FU22 - Administração Geral											
FU22 - Demais Subfunções											
Comércio e Serviços											
Promoção Comercial											
Comercialização											
Comércio Exterior											
Serviços Financeiros											
Turismo											
FU23 - Administração Geral											
FU23 - Demais Subfunções											
Comunicações											
Comunicações Postais											
Telecomunicações											
FU24 - Administração Geral											
FU24 - Demais Subfunções											
Energia											
Conservação de Energia											
Energia Elétrica											
Combustíveis Minerais											
Biocombustíveis											
FU25 - Administração Geral											
FU25 - Demais Subfunções											
Transporte	120.000,00	162.750,00	39.144,42	162.593,84	0,16	156,16	39.144,42	162.593,84	0,18	156,16	
Transporte Aéreo											
Transporte Rodoviário	120.000,00	162.750,00	39.144,42	162.593,84	0,16	156,16	39.144,42	162.593,84	0,18	156,16	
Transporte Ferroviário											
Transporte Hidroviário											
Transportes Especiais											
FU26 - Administração Geral											
FU26 - Demais Subfunções											
Desporto e Lazer	35.000,00	35.000,00	5.539,75	21.672,24	0,02	13.327,76	5.539,75	21.672,24	0,02	13.327,76	



**Relatório Resumido de Execução Orçamentária**  
**Prefeitura Municipal de Nova Olímpia - MT (Poder Executivo)**  
**Orçamentos Fiscal e da Seguridade Social**  
**CNPJ: 03238920000130**  
**Exercício: 2024**  
**Período de referência: 5º bimestre**

Função/Subfunção - Intra	DOTAÇÃO INICIAL	DOTAÇÃO ATUALIZADA (a)	DESPESAS EMPENHADAS NO BIMESTRE	DESPESAS EMPENHADAS ATÉ O BIMESTRE (b)	% (b/a) (b)	Execução da Despesa - Intra		DESPESAS LIQUIDADAS ATÉ O BIMESTRE (d)	% (d/a) (d)	SALDO (e) = (a-d)	INSCRITAS EM RESTOS A PAGAR NÃO PROCESSADOS (f)
						SALDO (c) = (a-b)	DESPESAS LIQUIDADAS NO BIMESTRE				
Desporto de Rendimento											
Desporto Comunitário	35.000,00	35.000,00	5.539,75	21.672,24	0,02	13.327,76	5.539,75	21.672,24	0,02	13.327,76	
Lazer											
FU27 - Administração Geral											
FU27 - Demais Subfunções											
Encargos Especiais											
Refinanciamento da Dívida Interna											
Refinanciamento da Dívida Externa											
Serviço da Dívida Interna											
Serviço da Dívida Externa											
Transferências											
Outros Encargos Especiais											
Transferências para a Educação Básica											
FU28 - Demais Subfunções											
Reserva de Contingência											

 Sistema de Informações Contábeis e Fiscais do Setor Público Brasileiro <b>TESOURO NACIONAL</b>	<b>Relatório Resumido de Execução Orçamentária</b>
	<b>Prefeitura Municipal de Nova Olímpia - MT (Poder Executivo)</b>
	<b>Orçamentos Fiscal e da Seguridade Social</b>
	<b>CNPJ: 03238920000130</b>
	<b>Exercício: 2024</b>
	<b>Período de referência: 5º bimestre</b>

**RREO-Anexo 02 | Tabela 2.0 - Demonstrativo da Execução das Despesas por Função/Subfunção**


Notas Explicativas	Valores
	31/10/2024
<b>Notas Explicativas</b>	-
Notas Explicativas	



**Relatório Resumido de Execução Orçamentária**  
**Prefeitura Municipal de Nova Olímpia - MT (Poder Executivo)**  
**Orçamentos Fiscal e da Seguridade Social**  
**CNPJ: 0323892000130**  
**Exercício: 2024**  
**Período de referência: 5º bimestre**

**RREO-Anexo 03 | Tabela 3.2 - Demonstrativo da Receita Corrente Líquida - Municípios**

Especificação	Evolução da Receita Corrente Líquida												TOTAL (ÚLTIMOS 12 MESES)	PREVISÃO ATUALIZADA 2024
	EVOLUÇÃO DA RECEITA REALIZADA NOS ÚLTIMOS 12 MESES													
	<MR-11>	<MR-10>	<MR-9>	<MR-8>	<MR-7>	<MR-6>	<MR-5>	<MR-4>	<MR-3>	<MR-2>	<MR-1>	<MR>		
<b>RECEITAS CORRENTES (I)</b>	8.172.762,11	11.554.171,22	8.453.899,86	9.596.133,50	10.962.382,58	9.915.887,51	9.515.891,84	10.142.846,73	9.867.485,55	9.091.620,62	9.250.841,53	13.011.989,69	118.124.582,84	120.038.182,84
Impostos, Taxas e Contribuições de Melhoria	686.504,30	1.587.235,76	626.474,27	827.787,61	1.075.418,72	1.291.406,77	1.209.919,05	1.009.134,10	1.029.782,00	926.505,93	1.046.101,67	999.172,04	12.392.894,31	15.332.500,00
IPTU	75.502,90	68.340,93	58.121,58	47.487,87	67.567,03	53.248,57	58.595,44	85.265,94	166.843,68	122.506,31	431.396,52	98.213,29	1.333.090,16	1.560.000,00
ISS	403.980,68	403.150,49	418.598,43	443.050,12	572.065,15	236.749,81	751.370,42	471.064,25	460.887,14	371.158,74	371.407,47	410.179,45	5.313.662,15	6.368.000,00
ITBI	68.131,48	360.271,25		471.169,90	14.758,04	14.521,11	30.918,67	11.589,00	30.399,00	13.020,00	48.152,00	75.239,97	713.651,52	2.500.000,00
ITRF	117.714,06	742.543,18	110.874,32	239.861,26	344.193,97	286.673,47	343.800,46	414.915,63	256.709,96	400.880,03	287.829,46	401.090,16	4.349.134,87	4.430.000,00
Outros Impostos, Taxas e Contribuições de Melhoria	15.275,16	9.899,81	38.890,04	56.227,37	76.864,53	38.813,75	16.345,06	27.298,28	14.843,27	16.937,85	9.202,22	14.450,17	323.255,51	476.500,00
Contribuições	498.703,53	418.481,63	442.272,53	423.690,36	416.658,34	415.254,63	423.564,34	431.670,65	407.213,51	395.551,91	389.899,75	386.272,97	4.859.204,35	4.655.800,00
Receita Patrimonial	429.643,77	392.370,41	228.216,53	460.861,41	688.136,47	524.920,56	245.129,07	524.803,98	313.295,30	314.889,37	365.917,62	498.131,86	4.969.620,75	2.515.000,00
Rendimentos de Ativação Financeira	428.762,27	395.814,41	224.322,87	459.855,01	665.766,55	522.288,56	242.887,07	522.139,53	310.841,45	312.721,37	363.655,62	498.050,91	4.938.699,42	2.500.000,00
Outras Receitas Patrimoniais	1.517,50	1.556,00	1.883,66	1.896,40	2.369,92	2.920,00	2.282,00	2.364,45	2.384,45	2.162,00	2.262,00	2.080,75	24.991,33	15.000,00
Receita Agropecuária														
Receita Industrial														
Receita de Serviços	293.213,76	329.694,00	289.848,83	258.610,16	255.415,73	255.665,56	254.877,07	291.859,64	253.398,03	222.999,85	210.701,29	261.401,57	3.267.253,37	2.800.000,00
Outras Receitas Correntes	6.948.498,64	8.809.813,45	6.861.666,56	7.507.563,79	6.600.035,71	7.059.637,76	7.231.714,63	7.253.666,88	7.625.087,53	7.183.225,01	6.988.990,71	10.479.854,76	91.949.725,43	94.550.614,11
Cota-Parte do FPM	2.000.583,16	3.177.066,43	2.153.668,09	2.928.452,23	1.825.729,38	1.914.823,14	2.227.788,95	2.292.252,40	2.592.269,14	2.027.814,85	2.111.685,35	1.766.391,86	27.118.544,88	30.500.000,00
Cota-Parte do ICMS	2.012.456,64	1.948.693,34	2.347.711,21	2.211.180,39	2.171.380,94	2.171.209,93	2.114.305,24	2.279.109,23	2.481.793,31	2.446.344,31	2.292.872,04	2.329.531,36	27.118.544,88	26.000.000,00
Cota-Parte do PVA	71.984,29	86.599,90	110.413,52	116.367,58	125.148,13	168.227,27	400.807,67	447.191,19	241.475,55	142.769,03	175.345,14	157.269,63	2.271.258,99	2.000.000,00
Cota-Parte do ITR	130.239,39	118.935,01	55.371,29	2.244,76	2.886,44	15.185,96	2.073,30	35.375,04	4.882,66	495,26	131.086,96	2.929.991,71	3.423.927,79	3.100.000,00
Transferências de LC nº 61/1989	10.660,70	16.339,01	16.226,03	13.230,75	12.862,89	18.528,57	24.470,87	7.401,06	19.545,79	20.949,47	20.014,78	28,28	208.011,11	100.000,00
Transferências do FUNDEB	1.340.306,59	1.665.682,84	1.434.261,58	1.479.512,91	1.203.680,14	1.248.538,09	1.458.584,20	1.281.418,04	1.428.964,69	1.451.376,27	1.329.276,89	1.753.880,13	17.567.448,37	17.000.000,00
Outras Transferências Correntes	1.362.267,94	1.796.349,82	744.014,84	796.275,16	1.101.267,79	1.423.074,90	1.211.811,40	1.016.521,92	856.296,39	1.293.519,90	958.099,65	900.393,86	13.335.447,41	15.850.614,11
Outras Receitas Correntes	11.828,11	16.715,97	7.931,04	17.879,97	1.066.417,61	381.711,90	188.869,78	191.111,48	18.820,53	26.464,55	47.070,00	307.139,69	2.951.624,13	186.296,73
<b>DEDUÇÕES (II)</b>	1.489.847,12	1.459.226,77	1.594.382,59	1.744.937,76	2.605.982,30	1.620.930,95	1.601.871,92	1.913.791,67	1.427.820,99	1.492.692,10	1.472.277,63	2.206.184,28	20.530.566,68	16.270.800,00
Contrib. do Servidor para o Plano de Previdência	284.712,43	307.213,41	314.834,90	301.408,81	311.539,59	300.475,48	311.156,49	324.253,23	304.993,33	305.642,82	304.384,21	302.090,82	3.883.505,32	3.855.800,00
Compensação Financeira entre Regimes Previdenciários	9.262,53	11.108,86	6.289,93	5.284,31	876.217,19	15.423,62	166.739,38	101.792,00	26.187,41	20.584,26	20.474,48	21.530,06	1.281.234,25	75.000,00
Rendimentos de Aplicações de Recursos Previdenciários	342.999,62	268.851,35	193.825,10	388.225,77	592.996,69	451.129,74	174.785,57	468.550,50	240.800,08	242.999,22	201.245,85	421.127,44	4.021.960,85	500.000,00
Dedução de Receita para Formação do FUNDEB	843.852,54	871.072,55	933.432,66	1.051.448,87	824.428,84	853.909,11	949.009,48	1.029.195,45	855.620,17	925.476,54	845.373,09	1.553.436,16	11.533.566,46	11.840.000,00
RECEITA CORRENTE LÍQUIDA (III) = (I) - (II)	7.282.944,99	10.094.944,45	7.059.117,27	7.851.255,54	7.457.000,28	7.294.752,36	7.913.929,92	8.229.145,06	8.298.864,56	7.588.922,52	7.778.363,90	10.715.785,41	97.604.026,26	103.767.382,84
(-) Transferências obrigatórias da União relativas às emendas individuais (art. 166-A, § 1º da CF) (IV)	0,00	0,00	0,00	0,00	0,00	0,00	0,00	0,00	0,00	0,00	0,00	0,00	0,00	0,00
RECEITA CORRENTE LÍQUIDA AJUSTADA PARA CÁLCULO DOS LIMITES DE ENDEBAMENTO (V) = (III - IV)	7.282.944,99	10.094.944,45	7.059.117,27	7.851.255,54	7.457.000,28	7.294.752,36	7.913.929,92	8.229.145,06	8.298.864,56	7.588.922,52	7.778.363,90	10.715.785,41	97.604.026,26	103.767.382,84
(-) Transferências obrigatórias da União relativas às emendas de bancada (art. 166, § 16, da CF) (VI)	0,00	0,00	0,00	0,00	0,00	0,00	0,00	0,00	0,00	0,00	0,00	0,00	0,00	0,00
(-) Transferências da União relativas a remuneração dos agentes comunitários de saúde e de combate às endemias (CF, art. 198, § 1º) (VII)	0,00	0,00	0,00	0,00	0,00	0,00	0,00	0,00	0,00	0,00	0,00	0,00	0,00	0,00
(-) Outras Deduções Constitucionais ou Legais (VIII)	0,00	0,00	0,00	0,00	0,00	0,00	0,00	0,00	0,00	0,00	0,00	0,00	0,00	0,00
RECEITA CORRENTE LÍQUIDA AJUSTADA PARA CÁLCULO DOS LIMITES DA DESPESA COM PESSOAL (IX) = (V - VI - VII - VIII)	7.282.944,99	10.094.944,45	7.059.117,27	7.851.255,54	7.457.000,28	7.294.752,36	7.913.929,92	8.229.145,06	8.298.864,56	7.588.922,52	7.778.363,90	10.715.785,41	97.604.026,26	103.767.382,84

 <p>Sistema de Informações Contábeis e Fiscais do Setor Público Brasileiro</p> <p>TESOURO NACIONAL</p>	<b>Relatório Resumido de Execução Orçamentária</b>
	<b>Prefeitura Municipal de Nova Olímpia - MT (Poder Executivo)</b>
	<b>Orçamentos Fiscal e da Seguridade Social</b>
	<b>CNPJ: 03238920000130</b>
	<b>Exercício: 2024</b>
	<b>Período de referência: 5º bimestre</b>

**RREO-Anexo 03 | Tabela 3.2 - Demonstrativo da Receita Corrente Líquida - Municípios**

Notas Explicativas	Valores
	31/10/2024
<b>Notas Explicativas</b>	-
Notas Explicativas	-

**RREO-Anexo 04 | Tabela 4 - Demonstrativo das Receitas e Despesas Previdenciárias**


Receitas Previdenciárias - RPPS - Fundo em Capitalização (Plano Previdenciário)	Execução da Receita	
	PREVISÃO ATUALIZADA (a)	RECEITAS REALIZADAS ATÉ O BIMESTRE (b)
<b>Receitas</b>	-	-
<b>RECEITAS CORRENTES (I)</b>	10.203.200,00	13.643.797,82
Receita de Contribuições dos Segurados	3.848.000,00	3.075.135,28
Ativo	3.760.000,00	2.998.798,51
Inativo	80.000,00	76.336,77
Pensionista	8.000,00	-
Receita de Contribuições Patronais	5.780.200,00	5.898.190,20
Ativo	5.780.200,00	5.898.190,20
Inativo	-	-
Pensionista	-	-
Receita Patrimonial	500.000,00	3.409.629,38
Receitas Imobiliárias	-	-
Receitas de Valores Mobiliários	500.000,00	3.409.629,38
Outras Receitas Patrimoniais	-	-
Receita de Serviços	-	-
Outras Receitas Correntes	75.000,00	1.260.842,96
Compensação Financeira entre os Regimes	75.000,00	1.260.842,96
Receita de Aportes Periódicos para Amortização de Déficit Atuarial do RPPS (II)	-	-
Demais Receitas Correntes	-	-
<b>RECEITAS DE CAPITAL (III)</b>	-	-
Alienação de Bens, Direitos e Ativos	-	-
Amortização de Empréstimos	-	-
Outras Receitas de Capital	-	-
<b>TOTAL DAS RECEITAS DO FUNDO EM CAPITALIZAÇÃO (IV) = (I + III - II)</b>	<b>10.203.200,00</b>	<b>13.643.797,82</b>



**Relatório Resumido de Execução Orçamentária**  
**Prefeitura Municipal de Nova Olímpia - MT (Poder Executivo)**  
**Orçamentos Fiscal e da Seguridade Social**  
**CNPJ: 03238920000130**  
**Exercício: 2024**  
**Período de referência: 5º bimestre**

**RREO-Anexo 04 | Tabela 4 - Demonstrativo das Receitas e Despesas Previdenciárias**

Despesas Previdenciárias - RPPS - Fundo em Capitalização (Plano Previdenciário)	Execução da Despesa				
	DOTAÇÃO ATUALIZADA (c)	DESPESAS EMPENHADAS ATÉ O BIMESTRE (d)	DESPESAS LIQUIDADAS ATÉ O BIMESTRE (e)	DESPESAS PAGAS ATÉ O BIMESTRE (f)	INSCRITAS EM RESTOS A PAGAR NÃO PROCESSADOS NO EXERCÍCIO (g)
<b>Despesas</b>	-	-	-	-	-
Benefícios		1.795.736,97	1.795.736,97	1.795.736,97	
Aposentadorias		1.024.565,14	1.024.565,14	1.024.565,14	
Pensões por Morte		771.171,83	771.171,83	771.171,83	
Outras Despesas Previdenciárias	25.000,00	15.498,12	15.498,12	15.498,12	
Compensação Financeira entre os Regimes	25.000,00	15.498,12	15.498,12	15.498,12	
Demais Despesas Previdenciárias					
TOTAL DAS DESPESAS DO FUNDO EM CAPITALIZAÇÃO (V)	25.000,00	1.811.235,09	1.811.235,09	1.811.235,09	
RESULTADO PREVIDENCIÁRIO - FUNDO EM CAPITALIZAÇÃO (VI) = (IV - V)	10.178.200,00	11.832.562,73	11.832.562,73	11.832.562,73	

 <p>Sistema de Informações Contábeis e Fiscais do Setor Público Brasileiro</p> <p>TESOURO NACIONAL</p>	<b>Relatório Resumido de Execução Orçamentária</b>
	<b>Prefeitura Municipal de Nova Olímpia - MT (Poder Executivo)</b>
	<b>Orçamentos Fiscal e da Seguridade Social</b>
	<b>CNPJ: 03238920000130</b>
	<b>Exercício: 2024</b>
	<b>Período de referência: 5º bimestre</b>

**RREO-Anexo 04 | Tabela 4 - Demonstrativo das Receitas e Despesas Previdenciárias**

Recursos RPPS Arrecadados em Exercícios Anteriores	Previsão Orçamentária PREVISÃO ORÇAMENTÁRIA
<b>Recursos RPPS Arrecadados em Exercícios Anteriores</b>	-
VALOR	

**RREO-Anexo 04 | Tabela 4 - Demonstrativo das Receitas e Despesas Previdenciárias**

Reserva Orçamentária do RPPS	Previsão Orçamentária PREVISÃO ORÇAMENTÁRIA
<b>Reserva Orçamentária do RPPS</b>	-
VALOR	

**RREO-Anexo 04 | Tabela 4 - Demonstrativo das Receitas e Despesas Previdenciárias**

Aportes de Recursos para o Fundo em Capitalização do RPPS	Aportes de Recursos APORTES REALIZADOS
<b>Aportes de Recursos para o Fundo em Capitalização do RPPS</b>	-
Plano de Amortização - Contribuição Patronal Suplementar	3,244,423,28
Plano de Amortização - Aporte Periódico de Valores Predefinidos	
Outros Aportes para o RPPS	
Recursos para Cobertura de Déficit Financeiro	

**RREO-Anexo 04 | Tabela 4 - Demonstrativo das Receitas e Despesas Previdenciárias**

Bens e Direitos do RPPS ( Fundo em Capitalização)	Período de Referência SALDO ATUAL
<b>Bens e Direitos do RPPS ( Fundo em Capitalização)</b>	-
Caixa e Equivalentes de Caixa	-625,789,87
Investimentos e Aplicações	97.148.427,74
Outros Bens e Direitos	1,143,465,43

**RREO-Anexo 04 | Tabela 4 - Demonstrativo das Receitas e Despesas Previdenciárias**


Receitas Previdenciárias - RPPS - Fundo em Repartição (Plano Financeiro)	Execução da Receita	
	PREVISÃO ATUALIZADA (a)	RECEITAS REALIZADAS ATÉ O BIMESTRE (b)
<b>Receitas</b>	-	-
<b>RECEITAS CORRENTES (VII)</b>		
Receita de Contribuições dos Segurados		
Ativo		
Inativo		
Pensionista		
Receita de Contribuições Patronais		
Ativo		
Inativo		
Pensionista		
Receita Patrimonial		
Receitas Imobiliárias		
Receitas de Valores Mobiliários		
Outras Receitas Patrimoniais		
Receita de Serviços		
Outras Receitas Correntes		
Compensação Financeira entre os Regimes		
Demais Receitas Correntes		
<b>RECEITAS DE CAPITAL (VIII)</b>		
Alienação de Bens, Direitos e Ativos		
Amortização de Empréstimos		
Outras Receitas de Capital		
<b>TOTAL DAS RECEITAS DO FUNDO EM REPARTIÇÃO (IX) = (VII + VIII)</b>		



**Relatório Resumido de Execução Orçamentária**  
**Prefeitura Municipal de Nova Olímpia - MT (Poder Executivo)**  
**Orçamentos Fiscal e da Seguridade Social**  
**CNPJ: 03238920000130**  
**Exercício: 2024**  
**Período de referência: 5º bimestre**

**RREO-Anexo 04 | Tabela 4 - Demonstrativo das Receitas e Despesas Previdenciárias**

Despesas Previdenciárias - RPPS - Fundo em Repartição (Plano Financeiro)	Execução da Despesa				
	DOTAÇÃO ATUALIZADA (c)	DESPESAS EMPENHADAS ATÉ O BIMESTRE (d)	DESPESAS LIQUIDADAS ATÉ O BIMESTRE (e)	DESPESAS PAGAS ATÉ O BIMESTRE (f)	INSCRITAS EM RESTOS A PAGAR NÃO PROCESSADOS NO EXERCÍCIO (g)
<b>Despesas</b>	-	-	-	-	-
Benefícios					
Aposentadorias					
Pensões por Morte					
Outras Despesas Previdenciárias					
Compensação Financeira entre os Regimes					
Demais Despesas Previdenciárias					
TOTAL DAS DESPESAS DO FUNDO EM REPARTIÇÃO (X)					
RESULTADO PREVIDENCIÁRIO - FUNDO EM REPARTIÇÃO (XI) = (IX - X)					

 <p>Sistema de Informações Contábeis e Fiscais do Setor Público Brasileiro</p> <p>TESOURO NACIONAL</p>	<b>Relatório Resumido de Execução Orçamentária</b>
	<b>Prefeitura Municipal de Nova Olímpia - MT (Poder Executivo)</b>
	<b>Orçamentos Fiscal e da Seguridade Social</b>
	<b>CNPJ: 03238920000130</b>
	<b>Exercício: 2024</b>
	<b>Período de referência: 5º bimestre</b>

**RREO-Anexo 04 | Tabela 4 - Demonstrativo das Receitas e Despesas Previdenciárias**


Aportes de Recursos para o Fundo em Reparação do RPPS	Aportes de Recursos
	APORTES REALIZADOS
<b>Aportes de Recursos para o Fundo em Reparação do RPPS</b>	-
Recursos para Cobertura de Insuficiências Financeiras	
Recursos para Formação de Reserva	

**RREO-Anexo 04 | Tabela 4 - Demonstrativo das Receitas e Despesas Previdenciárias**

Bens e Direitos do RPPS (Fundo em Reparação)	Período de Referência
	SALDO ATUAL
<b>Bens e Direitos do RPPS (Fundo em Reparação)</b>	-
Caixa e Equivalentes de Caixa	
Investimentos e Aplicações	
Outros Bens e Direitos	


**RREO-Anexo 04 | Tabela 4 - Demonstrativo das Receitas e Despesas Previdenciárias**

Receitas da Administração - RPPS	Execução da Receita	
	PREVISÃO ATUALIZADA (a)	RECEITAS REALIZADAS ATÉ O BIMESTRE (b)
<b>Receitas da Administração - RPPS</b>	-	-
RECEITAS CORRENTES	1.296.800,00	791.347,33
<b>TOTAL DAS RECEITAS DA ADMINISTRAÇÃO RPPS - (XII)</b>	<b>1.296.800,00</b>	<b>791.347,33</b>

 <p>Sistema de Informações Contábeis e Fiscais do Setor Público Brasileiro</p> <p>TESOURO NACIONAL</p>	<b>Relatório Resumido de Execução Orçamentária</b>
	<b>Prefeitura Municipal de Nova Olímpia - MT (Poder Executivo)</b>
	<b>Orçamentos Fiscal e da Seguridade Social</b>
	<b>CNPJ: 03238920000130</b>
	<b>Exercício: 2024</b>
<b>Período de referência: 5º bimestre</b>	

## RREO-Anexo 04 | Tabela 4 - Demonstrativo das Receitas e Despesas Previdenciárias

Despesas da Administração - RPPS	Execução da Despesa				
	DOTAÇÃO ATUALIZADA (c)	DESPESAS EMPENHADAS ATÉ O BIMESTRE (d)	DESPESAS LIQUIDADAS ATÉ O BIMESTRE (e)	DESPESAS PAGAS ATÉ O BIMESTRE (f)	INSCRITAS EM RESTOS A PAGAR NÃO PROCESSADOS NO EXERCÍCIO (g)
<b>Despesas da Administração - RPPS</b>	-	-	-	-	-
DESPESAS CORRENTES (XIII)	1.240.000,00	751.571,56	689.790,55	689.647,72	
Pessoal e Encargos Sociais	285.000,00	173.651,20	173.441,33	173.441,30	
Demais Despesas Correntes	955.000,00	577.920,36	516.349,22	516.206,42	
DESPESAS DE CAPITAL (XIV)	35.000,00	15.137,78	15.100,40	15.100,40	
TOTAL DAS DESPESAS DA ADMINISTRAÇÃO RPPS (XV) = (XIII + XIV)	1.275.000,00	766.709,34	704.890,95	704.748,12	
RESULTADO DA ADMINISTRAÇÃO RPPS (XVI) = (XII - XV)	21.800,00	24.637,99	86.456,38	86.599,21	

 <p>Sistema de Informações Contábeis e Fiscais do Setor Público Brasileiro</p> <p>TESOURO NACIONAL</p>	<b>Relatório Resumido de Execução Orçamentária</b>
	<b>Prefeitura Municipal de Nova Olímpia - MT (Poder Executivo)</b>
	<b>Orçamentos Fiscal e da Seguridade Social</b>
	<b>CNPJ: 03238920000130</b>
	<b>Exercício: 2024</b>
	<b>Período de referência: 5º bimestre</b>

**RREO-Anexo 04 | Tabela 4 - Demonstrativo das Receitas e Despesas Previdenciárias**

Bens e Direitos - Administração do RPPS	Período de Referência	
	SALDO ATUAL	
<b>Bens e Direitos - Administração do RPPS</b>	-	
Caixa e Equivalentes de Caixa		-158.139,85
Investimentos e Aplicações		
Outros Bens e Direitos		

**RREO-Anexo 04 | Tabela 4 - Demonstrativo das Receitas e Despesas Previdenciárias**


Receitas Previdenciárias (Benefícios Mantidos Pelo Tesouro)	Execução da Receita	
	PREVISÃO ATUALIZADA (a)	RECEITAS REALIZADAS ATÉ O BIMESTRE (b)
<b>Receitas Previdenciárias (Benefícios Mantidos Pelo Tesouro)</b>	-	-
Contribuições dos Servidores		
Demais Receitas Previdenciárias		
<b>TOTAL DAS RECEITAS (BENEFÍCIOS MANTIDOS PELO TESOURO) (XVII)</b>		



**Relatório Resumido de Execução Orçamentária**  
**Prefeitura Municipal de Nova Olímpia - MT (Poder Executivo)**  
**Orçamentos Fiscal e da Seguridade Social**  
**CNPJ: 03238920000130**  
**Exercício: 2024**  
**Período de referência: 5º bimestre**

**RREO-Anexo 04 | Tabela 4 - Demonstrativo das Receitas e Despesas Previdenciárias**

Despesas Previdenciárias (Benefícios Mantidos Pelo Tesouro)	Execução da Despesa				
	DOTAÇÃO ATUALIZADA (c)	DESPESAS EMPENHADAS ATÉ O BIMESTRE (d)	DESPESAS LIQUIDADAS ATÉ O BIMESTRE (e)	DESPESAS PAGAS ATÉ O BIMESTRE (f)	INSCRITAS EM RESTOS A PAGAR NÃO PROCESSADOS NO EXERCÍCIO (g)
<b>Despesas Previdenciárias (Benefícios Mantidos Pelo Tesouro)</b>	-	-	-	-	-
Aposentadorias					
Pensões					
Outras Despesas Previdenciárias					
<b>TOTAL DAS DESPESAS (BENEFÍCIOS MANTIDOS PELO TESOUREO) (XVIII)</b>					
<b>RESULTADO DOS BENEFÍCIOS MANTIDOS PELO TESOUREO (XIX) = (XVII - XVIII)</b>					


 <p>Sistema de Informações Contábeis e Fiscais do Setor Público Brasileiro</p> <p>TESOURO NACIONAL</p>	<b>Relatório Resumido de Execução Orçamentária</b>
	<b>Prefeitura Municipal de Nova Olímpia - MT (Poder Executivo)</b>
	<b>Orçamentos Fiscal e da Seguridade Social</b>
	<b>CNPJ: 03238920000130</b>
	<b>Exercício: 2024</b>
	<b>Período de referência: 5º bimestre</b>

**RREO-Anexo 04 | Tabela 4 - Demonstrativo das Receitas e Despesas Previdenciárias**

Notas Explicativas	Valores
	31/10/2024
Notas Explicativas	-
Notas Explicativas	-


**RREO-Anexo 06 | Tabela 6.3 - Demonstrativo dos Resultados Primário e Nominal - Municípios**

Cálculo Acima da Linha - Receitas Primárias	Receita Orçamentária	
	PREVISÃO ATUALIZADA	Até o Bimestre / 2024
		RECEITAS REALIZADAS (a)
<b>Cálculo Acima da Linha - Receitas Primárias</b>	-	-
RECEITAS CORRENTES (EXCETO FONTES RPPS) (I)	103.767.382,84	80.226.136,82
Impostos, Taxas e Contribuições de Melhoria	15.332.500,00	9.764.694,25
IPTU	1.560.000,00	1.189.246,33
ISS	6.366.000,00	4.506.530,98
ITBI	2.500.000,00	285.248,69
IRRF	4.430.000,00	3.485.777,71
Outros Impostos, Taxas e Contribuições de Melhoria	476.500,00	297.890,54
Contribuições	800.000,00	1.050.439,71
Receita Patrimonial	2.015.000,00	732.207,19
Aplicações Financeiras (II)	2.000.000,00	710.289,36
Outras Receitas Patrimoniais	15.000,00	21.917,83
Transferências Correntes	82.710.614,11	65.472.172,97
Cota-Parte do FPM	24.900.000,00	17.852.033,22
Cota-Parte do ICMS	20.800.000,00	18.732.351,30
Cota-Parte do IPVA	1.600.000,00	1.650.164,63
Cota-Parte do ITR	2.480.000,00	2.539.802,83
Transferências da LC nº 61/1989	80.000,00	181.511,40
Transferências do FUNDEB	17.000.000,00	14.561.478,94
Outras Transferências Correntes	15.850.614,11	9.954.830,65
Demais Receitas Correntes	2.909.268,73	3.206.622,70
Outras Receitas Financeiras (III)	6.000,00	111.138,74
Receitas Correntes Restantes	2.903.268,73	3.095.483,96
RECEITAS PRIMÁRIAS CORRENTES (EXCETO FONTES RPPS) (IV) = (I - (II + III))	101.761.382,84	79.404.708,72
RECEITAS PRIMÁRIAS CORRENTES (COM FONTES RPPS) (V)	11.000.000,00	11.025.515,77
RECEITAS NÃO PRIMÁRIAS CORRENTES (COM FONTES RPPS) (VI)	500.000,00	3.409.629,38
RECEITAS DE CAPITAL (EXCETO FONTES RPPS) (VII)		2.802.703,22
Operações de Crédito (VIII)		
Amortização de Empréstimos (IX)		
Alienação de Bens		79.091,12
Receitas de Alienação de Investimentos Temporários (X)		
Receitas de Alienação de Investimentos Permanentes (XI)		
Outras Alienações de Bens		79.091,12
Transferências de Capital		2.723.612,10
Convênios		2.606.349,60
Outras Transferências de Capital		117.262,50
Outras Receitas de Capital		
Outras Receitas de Capital Não Primárias (XII)		
Outras Receitas de Capital Primárias		
RECEITAS PRIMÁRIAS DE CAPITAL (EXCETO FONTES RPPS) (XIII) = (VII - (VIII + IX + X + XI + XII))		2.802.703,22
RECEITAS PRIMÁRIAS DE CAPITAL (COM FONTES RPPS) (XIV)		
RECEITAS NÃO PRIMÁRIAS DE CAPITAL (COM FONTES RPPS) (XV)		
RECEITA PRIMÁRIA TOTAL (XVI) = (IV + V + XIII + XIV)	112.761.382,84	93.232.927,71
RECEITA PRIMÁRIA TOTAL (EXCETO FONTES RPPS) (XVII) = (IV + XIII)	101.761.382,84	82.207.411,94

 <p>Sistema de Informações Contábeis e Fiscais do Setor Público Brasileiro TESOURO NACIONAL</p>	<b>Relatório Resumido de Execução Orçamentária</b>
	<b>Prefeitura Municipal de Nova Olímpia - MT (Poder Executivo)</b>
	<b>Orçamentos Fiscal e da Seguridade Social</b>
	<b>CNPJ: 03238920000130</b>
	<b>Exercício: 2024</b>
<b>Período de referência: 5º bimestre</b>	

**RREO-Anexo 06 | Tabela 6.3 - Demonstrativo dos Resultados Primário e Nominal - Municípios**

Cálculo Acima da Linha - Despesas Primárias	DOTAÇÃO ATUALIZADA	Despesa Orçamentária						
		DESPESAS EMPENHADAS	DESPESAS LIQUIDADAS	DESPESAS PAGAS (a)	RESTOS A PAGAR PROCESSADOS PAGOS (b)	RESTOS A PAGAR NÃO PROCESSADOS		
						LIQUIDADOS	PAGOS (c)	
<b>Cálculo Acima da Linha - Despesas Primárias</b>	-	-	-	-	-	-	-	
DESPESAS CORRENTES (EXCETO FONTES RPPS) (XVIII)	97.280,725,97	84.468.501,63	79.536.927,17	77.522.487,02		883.275,37	56.724,51	56.724,51
Pessoal e Encargos Sociais	47.339.143,42	39.698.673,63	39.698.673,63	38.943.213,44		664.383,28		
Juros e Encargos da Dívida (XIX)	506,000,00	300,000,00	240,810,16	240,810,16				
Outras Despesas Correntes	49.435.582,55	44.469.828,00	39.597.443,38	38.338.463,42		218.892,09	56.724,51	56.724,51
DESPESAS PRIMÁRIAS CORRENTES (EXCETO FONTES RPPS) (XX) = (XVIII - XIX)	96.774.725,97	84.168.501,63	79.296.117,01	77.281.676,86		883.275,37	56.724,51	56.724,51
DESPESAS PRIMÁRIAS CORRENTES (COM FONTES RPPS) (XXI)	11.165.000,00	8.950.248,67	8.888.467,66	8.888.324,83		11.478,36		
DESPESAS NÃO PRIMÁRIAS CORRENTES (COM FONTES RPPS) (XXII)								
DESPESAS DE CAPITAL (EXCETO FONTES RPPS) (XXIII)	9.478.858,93	5.971.725,27	3.735.995,26	3.558.121,76		46.915,31	1.349.942,78	1.349.942,78
Investimentos	9.341.175,77	5.834.042,11	3.623.514,93	3.445.641,43		46.915,31	1.349.942,78	1.349.942,78
Inversões Financeiras								
Concessão de Empréstimos e Financiamentos (XXIV)								
Aquisição de Título de Capital já Integralizado (XXV)								
Aquisição de Título de Crédito (XXVI)								
Demais Inversões Financeiras								
Amortização da Dívida (XXVII)	137.683,16	137.683,16	112.480,33	112.480,33				
DESPESAS PRIMÁRIAS DE CAPITAL (EXCETO FONTES RPPS) (XXVIII) = (XXIII - (XXIV + XXV + XXVI + XXVII))	9.341.175,77	5.834.042,11	3.623.514,93	3.445.641,43		46.915,31	1.349.942,78	1.349.942,78
RESERVA DE CONTINGÊNCIA (XXIX)	650.000,00							
DESPESAS PRIMÁRIAS DE CAPITAL (COM FONTES RPPS) (XXX)	35.000,00	15.137,78	15.100,40	15.100,40				
DESPESAS NÃO PRIMÁRIAS DE CAPITAL (COM FONTES RPPS) (XXXI)								
DESPESA PRIMÁRIA TOTAL (XXXII) = (XX + XXI + XXVIII + XXIX + XXX)	117.965.901,74	98.967.930,19	91.023.200,00	89.630.743,52		941.669,04	1.406.667,29	1.406.667,29
DESPESA PRIMÁRIA TOTAL (EXCETO FONTES RPPS) (XXXIII) = (XX + XXVIII + XXIX)	106.765.901,74	90.002.543,74	82.919.631,84	80.727.318,29		930.190,68	1.406.667,29	1.406.667,29

 <p>Sistema de Informações Contábeis e Fiscais do Setor Público Brasileiro TESOURO NACIONAL</p>	<b>Relatório Resumido de Execução Orçamentária</b>
	<b>Prefeitura Municipal de Nova Olímpia - MT (Poder Executivo)</b>
	<b>Orçamentos Fiscal e da Seguridade Social</b>
	<b>CNPJ: 03238920000130</b>
	<b>Exercício: 2024</b>
	<b>Período de referência: 5º bimestre</b>

**RREO-Anexo 06 | Tabela 6.3 - Demonstrativo dos Resultados Primário e Nominal - Municípios**

Resultado Primário - Acima da Linha	Até o Bimestre / 2024
	VALOR
<b>Resultado Primário - Acima da Linha</b>	-
RESULTADO PRIMÁRIO (COM RPPS) - Acima da Linha (XXXIV) = (XVIa - (XXXIIa + XXXIIb + XXXIIc))	1.253.847,86
RESULTADO PRIMÁRIO (SEM RPPS) - Acima da Linha (XXXV) = (XVIIa - (XXXIIIa + XXXIIIb + XXXIIIc))	-856.764,32

**RREO-Anexo 06 | Tabela 6.3 - Demonstrativo dos Resultados Primário e Nominal - Municípios**

Meta Fiscal para o Resultado Primário	Meta Fixada na LDO
	VALOR CORRENTE
<b>Meta Fiscal para o Resultado Primário</b>	-
Meta fixada no Anexo de Metas Fiscais da LDO para o exercício de referência	

**RREO-Anexo 06 | Tabela 6.3 - Demonstrativo dos Resultados Primário e Nominal - Municípios**

Juros Nominais	Até o Bimestre / 2024
	VALOR INCORRIDO
<b>Juros Nominais</b>	-
Juros, Encargos e Variações Monetárias Ativos (Exceto RPPS) (XXXVI)	710.289,36
Juros, Encargos e Variações Monetárias Passivos (Exceto RPPS) (XXXVII)	240.810,16

**RREO-Anexo 06 | Tabela 6.3 - Demonstrativo dos Resultados Primário e Nominal - Municípios**

Resultado Nominal - Acima da Linha	Até o Bimestre / 2024
	VALOR
<b>Resultado Nominal - Acima da Linha</b>	-
RESULTADO NOMINAL (SEM RPPS) - Acima da Linha (XXXVIII) = XXXV + (XXXVI - XXXVII)	-387.285,12

**RREO-Anexo 06 | Tabela 6.3 - Demonstrativo dos Resultados Primário e Nominal - Municípios**

Cálculo Abaixo da Linha - Resultado Nominal	Saldo	
	Em 31/12/2023 (a)	Até o Bimestre 2024 (b)
<b>Cálculo Abaixo da Linha - Resultado Nominal</b>	-	-
DÍVIDA CONSOLIDADA (XXXIX)		
DEDUÇÕES (XL)	9.840.262,20	10.424.797,96
Disponibilidade de Caixa	9.840.262,20	10.424.797,96
Disponibilidade de Caixa Bruta	11.298.468,28	11.267.696,65
(-) Restos a Pagar Processados (XLI)	965.140,33	34.949,65
(-) Depósitos Restituiráveis e Valores Vinculados	493.065,75	807.949,04
Demais Haveres Financeiros	0,00	0,00
DÍVIDA CONSOLIDADA LÍQUIDA (XLI) = (XXXIX - XL)	-9.840.262,20	-10.424.797,96

**RREO-Anexo 06 | Tabela 6.3 - Demonstrativo dos Resultados Primário e Nominal - Municípios**


Resultado Nominal - Abaixo da Linha	Até o Bimestre / 2024
	VALOR
<b>Resultado Nominal - Abaixo da Linha</b>	-
RESULTADO NOMINAL (SEM RPPS) - Abaixo da Linha (XLII) = (XLIa - XLIb)	584.535,76

**RREO-Anexo 06 | Tabela 6.3 - Demonstrativo dos Resultados Primário e Nominal - Municípios**

Meta Fiscal para o Resultado Nominal	Meta Fixada na LDO
	VALOR CORRENTE
<b>Meta Fiscal para o Resultado Nominal</b>	-
Meta fixada no Anexo de Metas Fiscais da LDO para o exercício de referência	

**RREO-Anexo 06 | Tabela 6.3 - Demonstrativo dos Resultados Primário e Nominal - Municípios**

Ajuste Metodológico	Até o Bimestre / 2024
	VALOR
<b>Ajuste Metodológico</b>	-
VARIACÃO DO SALDO DE RPP (XLIV) = (XLIIb - XLIIa)	-930.190,68
RECEITA DE ALIENAÇÃO DE INVESTIMENTOS PERMANENTES (XLV) = (XI)	
VARIACÃO CAMBIAL (XLVI)	
VARIACÃO DO SALDO DE PRECATÓRIOS INTEGRANTES DA DC (XLVII)	
VARIACÃO DO SALDO DAS DEMAIS OBRIGAÇÕES INTEGRANTES DA DC (XLVIII)	
OUTROS AJUSTES (XLIX)	
RESULTADO NOMINAL (SEM RPPS) AJUSTADO - Abaixo da Linha (L) = (XLIII + (XLIV - XLV - XLVI + XLVII + XLVIII) +/- (XLIX))	-345.654,92

 <p>Sistema de Informações Contábeis e Fiscais do Setor Público Brasileiro</p> <p>TESOURO NACIONAL</p>	<b>Relatório Resumido de Execução Orçamentária</b>
	<b>Prefeitura Municipal de Nova Olímpia - MT (Poder Executivo)</b>
	<b>Orçamentos Fiscal e da Seguridade Social</b>
	<b>CNPJ: 03238920000130</b>
	<b>Exercício: 2024</b>
	<b>Período de referência: 5º bimestre</b>

**RREO-Anexo 06 | Tabela 6.3 - Demonstrativo dos Resultados Primário e Nominal - Municípios**


Resultado Primário - Abaixo da Linha	Até o Bimestre / 2024
	VALOR
<b>Resultado Primário - Abaixo da Linha</b>	-
RESULTADO PRIMÁRIO (SEM RPPS) - Abaixo da Linha (LI) = (L) - (XXXVI - XXXVII)	-815.134,12

**RREO-Anexo 06 | Tabela 6.3 - Demonstrativo dos Resultados Primário e Nominal - Municípios**

Informações Adicionais	PREVISÃO ORÇAMENTÁRIA
	PREVISÃO ORÇAMENTÁRIA
<b>Informações Adicionais</b>	-
SALDO DE EXERCÍCIOS ANTERIORES	3.342.202,06
Recursos Arrecadados em Exercícios Anteriores - RPPS	
Superávit Financeiro Utilizado para Abertura e Reabertura de Créditos Adicionais	3.342.202,06
RESERVA ORÇAMENTÁRIA DO RPPS	

**RREO-Anexo 06 | Tabela 6.3 - Demonstrativo dos Resultados Primário e Nominal - Municípios**

Notas Explicativas	Valores
	31/10/2024
<b>Notas Explicativas</b>	-
Notas Explicativas	


 <p>Sistema de Informações Contábeis e Fiscais do Setor Público Brasileiro TESOURO NACIONAL</p>	<b>Relatório Resumido de Execução Orçamentária</b>
	<b>Prefeitura Municipal de Nova Olímpia - MT (Poder Executivo)</b>
	<b>Orçamentos Fiscal e da Seguridade Social</b>
	<b>CNPJ: 03238920000130</b>
	<b>Exercício: 2024</b>
<b>Período de referência: 5º bimestre</b>	

**RREO-Anexo 07 | Tabela 7.0 - Demonstrativo dos Restos à Pagar por Poder e Órgão - Municípios**

Poder-Órgão	Poder-Órgão											
	RESTOS A PAGAR PROCESSADOS					RESTOS A PAGAR NÃO PROCESSADOS						
	Inscritos		Pagos (c)	Cancelados (d)	Saldo e = (a + b) - (c + d)	Inscritos		Liquidados (h)	Pagos (i)	Cancelados (j)	Saldo k = (f + g) - (i + j)	Saldo Total L = (e + k)
Em Exercícios Anteriores (a)	Em 31 de dezembro de 2023 (b)				Em Exercícios Anteriores (f)	Em 31 de dezembro de 2023 (g)						
RESTOS A PAGAR (EXCETO INTRA-ORÇAMENTÁRIOS) (I)	34.291,20	381.447,24	380.504,54		35.233,90	693.324,49	944.234,54	1.406.667,29	1.406.667,29		230.791,74	266.025,64
PODER EXECUTIVO												
PODER LEGISLATIVO												
Câmara Municipal							944.234,54	929.523,67	929.523,67		14.710,87	14.710,87
Tribunal de Contas do Município												
RESTOS A PAGAR (INTRA-ORÇAMENTÁRIOS) (II)		561.164,50	561.164,50		0,00							0,00
TOTAL (III) = (I + II)	34.291,20	942.611,74	941.669,04		35.233,90	693.324,49	944.234,54	1.406.667,29	1.406.667,29		230.791,74	266.025,64

**RREO-Anexo 07 | Tabela 7.0 - Demonstrativo dos Restos à Pagar por Poder e Órgão - Municípios**

Poder-Órgão - Intra	Poder-Órgão - Intra											
	RESTOS A PAGAR PROCESSADOS					RESTOS A PAGAR NÃO PROCESSADOS						
	Inscritos		Pagos (c)	Cancelados (d)	Saldo e = (a + b) - (c + d)	Inscritos		Liquidados (h)	Pagos (i)	Cancelados (j)	Saldo k = (f + g) - (i + j)	Saldo Total L = (e + k)
Em Exercícios Anteriores (a)	Em 31 de dezembro de 2023 (b)				Em Exercícios Anteriores (f)	Em 31 de dezembro de 2023 (g)						
RESTOS A PAGAR (INTRA-ORÇAMENTÁRIOS) (II)		561.164,50	561.164,50		0,00							0,00
PODER EXECUTIVO												
PODER LEGISLATIVO												
Câmara Municipal												
Tribunal de Contas do Município												


 <p>Sistema de Informações Contábeis e Fiscais do Setor Público Brasileiro</p> <p>TESOURO NACIONAL</p>	<b>Relatório Resumido de Execução Orçamentária</b>
	<b>Prefeitura Municipal de Nova Olímpia - MT (Poder Executivo)</b>
	<b>Orçamentos Fiscal e da Seguridade Social</b>
	<b>CNPJ: 03238920000130</b>
	<b>Exercício: 2024</b>
	<b>Período de referência: 5º bimestre</b>

**RREO-Anexo 07 | Tabela 7.0 - Demonstrativo dos Restos à Pagar por Poder e Órgão - Municípios**

Notas Explicativas	Valores
	31/10/2024
<b>Notas Explicativas</b>	-
Notas Explicativas	

**RREO-Anexo 13 | Tabela 13.0 - Demonstrativo das Parcerias Público-Privadas**

Impactos das Contratações de PPP	Especificação de PPP	
	SALDO TOTAL EM 31 DE DEZEMBRO DO EXERCÍCIO ANTERIOR	SALDO FINAL ATÉ O BIMESTRE
<b>Impactos das Contratações de PPP</b>	-	-
TOTAL DE ATIVOS		
Ativos Constituídos pela SPE		
TOTAL DE PASSIVOS		
Obrigações decorrentes de Ativos Constituídos pela SPE		
Provisões de PPP		
Outros Passivos		
<b>ATOS POTENCIAIS PASSIVOS</b>		
Obrigações Contratuais		
Riscos não Provisionados		
Garantias Concedidas		
Outros Passivos Contingentes		

 <p>Sistema de Informações Contábeis e Fiscais do Setor Público Brasileiro TESOURO NACIONAL</p>	<b>Relatório Resumido de Execução Orçamentária</b>
	<b>Prefeitura Municipal de Nova Olímpia - MT (Poder Executivo)</b>
	<b>Orçamentos Fiscal e da Seguridade Social</b>
	<b>CNPJ: 03238920000130</b>
	<b>Exercício: 2024</b>
<b>Período de referência: 5º bimestre</b>	

**RREO-Anexo 13 | Tabela 13.0 - Demonstrativo das Parcerias Público-Privadas | Do Ente Federado, exceto estatais não dependentes - Contratadas (I.1)**

Despesas de PPP Do Ente Federado, exceto estatais não dependentes - Contratadas (I.1)	Despesas de PPP										
	EXERCÍCIO ANTERIOR	EXERCÍCIO CORRENTE (EC)	<EC + 1>	<EC + 2>	<EC + 3>	<EC + 4>	<EC + 5>	<EC + 6>	<EC + 7>	<EC + 8>	<EC + 9>

**RREO-Anexo 13 | Tabela 13.0 - Demonstrativo das Parcerias Público-Privadas | Do Ente Federado, exceto estatais não dependentes - A Contratar (I.2)**

Despesas de PPP Do Ente Federado, exceto estatais não dependentes - A contratar (I.2)	Despesas de PPP										
	EXERCÍCIO ANTERIOR	EXERCÍCIO CORRENTE (EC)	<EC + 1>	<EC + 2>	<EC + 3>	<EC + 4>	<EC + 5>	<EC + 6>	<EC + 7>	<EC + 8>	<EC + 9>

**RREO-Anexo 13 | Tabela 13.0 - Demonstrativo das Parcerias Público-Privadas | Das Estatais Não-Dependentes (II.1)**


Despesas de PPP das Estatais Não-dependentes - Contratadas (II.1)	Despesas de PPP										
	EXERCÍCIO ANTERIOR	EXERCÍCIO CORRENTE (EC)	<EC + 1>	<EC + 2>	<EC + 3>	<EC + 4>	<EC + 5>	<EC + 6>	<EC + 7>	<EC + 8>	<EC + 9>

**RREO-Anexo 13 | Tabela 13.0 - Demonstrativo das Parcerias Público-Privadas | Das Estatais Não-Dependentes - A contratar (II.2)**

Despesas de PPP das Estatais Não-dependentes - A contratar (II.2)	Despesas de PPP										
	EXERCÍCIO ANTERIOR	EXERCÍCIO CORRENTE (EC)	<EC + 1>	<EC + 2>	<EC + 3>	<EC + 4>	<EC + 5>	<EC + 6>	<EC + 7>	<EC + 8>	<EC + 9>

**RREO-Anexo 13 | Tabela 13.0 - Demonstrativo das Parcerias Público-Privadas**

Total das Despesas de PPP	Despesas de PPP										
	EXERCÍCIO ANTERIOR	EXERCÍCIO CORRENTE (EC)	<EC + 1>	<EC + 2>	<EC + 3>	<EC + 4>	<EC + 5>	<EC + 6>	<EC + 7>	<EC + 8>	<EC + 9>
TOTAL DAS DESPESAS DE PPP DO ENTE FEDERADO (I) = (I.1 + I.2)	-	-	*	*	*	*	*	*	*	*	*
TOTAL DAS DESPESAS DE PPP DAS ESTATAIS NÃO-DEPENDENTES (II) = (II.1 + II.2)											
TOTAL DAS DESPESAS DE PPP (III) = (I) + (II)											
RECEITA CORRENTE LÍQUIDA (RCL) (IV)											
TOTAL DAS DESPESAS CONSIDERADAS PARA O LIMITE = (I)											
TOTAL DAS DESPESAS CONSIDERADAS PARA O LIMITE / RCL (%) (V) = (I) / (IV)											

 <p>Sistema de Informações Contábeis e Fiscais do Setor Público Brasileiro TESOURO NACIONAL</p>	<b>Relatório Resumido de Execução Orçamentária</b>
	<b>Prefeitura Municipal de Nova Olímpia - MT (Poder Executivo)</b>
	<b>Orçamentos Fiscal e da Seguridade Social</b>
	<b>CNPJ: 03238920000130</b>
	<b>Exercício: 2024</b>
	<b>Período de referência: 5º bimestre</b>

**RREO-Anexo 13 | Tabela 13.0 - Demonstrativo das Parcerias Público-Privadas**

Notas Explicativas	Valores
	31/10/2024
<b>Notas Explicativas</b>	-
Notas Explicativas	-

**RREO-Anexo 14 | Tabela 14.0 - Demonstrativo Simplificado do Relatório Resumido da Execução Orçamentária - Municípios e DF**

Balanco Orçamentário	Valores
	Até o Bimestre
<b>Balanco Orçamentário</b>	-
<b>RECEITAS</b>	
Previsão Inicial	114.267.382,84
Previsão Atualizada	115.267.382,84
Receitas Realizadas	97.463.985,19
Déficit Orçamentário	
Saldos de Exercícios Anteriores (Utilizados para Créditos Adicionais)	3.342.202,06
<b>DESPESAS</b>	
Dotação Inicial	114.267.382,84
Dotação Atualizada	118.609.584,90
Despesas Empenhadas	99.405.613,35
Despesas Liquidadas	92.176.490,49
Despesas Pagas	89.984.034,01
Superávit Orçamentário	5.287.494,70

**RREO-Anexo 14 | Tabela 14.0 - Demonstrativo Simplificado do Relatório Resumido da Execução Orçamentária - Municípios e DF**

Despesas por Função/Subfunção	Valores
	Até o Bimestre
<b>Despesas por Função/Subfunção</b>	-
Despesas Empenhadas	99.405.613,35
Despesas Liquidadas	92.176.490,49

**RREO-Anexo 14 | Tabela 14.0 - Demonstrativo Simplificado do Relatório Resumido da Execução Orçamentária - Municípios e DF**

Receita Corrente Líquida - RCL	Valores
	Até o Bimestre
<b>Receita Corrente Líquida - RCL</b>	-
Receita Corrente Líquida	97.604.026,26
Receita Corrente Líquida Ajustada para Cálculo dos Limites de Endividamento	97.604.026,26
Receita Corrente Líquida Ajustada para Cálculo dos Limites da Despesa com Pessoal	97.604.026,26


**RREO-Anexo 14 | Tabela 14.0 - Demonstrativo Simplificado do Relatório Resumido da Execução Orçamentária - Municípios e DF**

Receitas e Despesas do Regime Próprio de Previdência dos Servidores	Valores
	Até o Bimestre
<b>Receitas e Despesas do Regime Próprio de Previdência dos Servidores</b>	-
<b>Fundo em Capitalização (PLANO PREVIDENCIÁRIO)</b>	
Receitas Previdenciárias Realizadas	13.643.797,82
Despesas Previdenciárias Empenhadas	1.811.235,09
Despesas Previdenciárias Liquidadas	1.811.235,09
Despesas Previdenciárias Pagas	1.811.235,09
Resultado Previdenciário	11.832.562,73
<b>Fundo em Repartição (PLANO FINANCEIRO)</b>	
Receitas Previdenciárias Realizadas	
Despesas Previdenciárias Empenhadas	
Despesas Previdenciárias Liquidadas	
Despesas Previdenciárias Pagas	
Resultado Previdenciário	

**RREO-Anexo 14 | Tabela 14.0 - Demonstrativo Simplificado do Relatório Resumido da Execução Orçamentária - Municípios e DF**

Resultados Primário e Nominal	Verificação das Metas dos Resultados Nominal e Primário		
	Meta Fixada no Anexo de Metas Fiscais da LDO (a)	Resultado Apurado até o Bimestre (b)	% em Relação à Meta (b/a)
<b>Resultados Primário e Nominal</b>	-	-	-
RESULTADO PRIMÁRIO (SEM RPPS) - Acima da Linha		-856.764,32	
RESULTADO NOMINAL (SEM RPPS) - Abaixo da Linha		584.535,76	

**RREO-Anexo 14 | Tabela 14.0 - Demonstrativo Simplificado do Relatório Resumido da Execução Orçamentária - Municípios e DF**

 <p>Sistema de Informações Contábeis e Fiscais do Setor Público Brasileiro TESOURO NACIONAL</p>	<b>Relatório Resumido de Execução Orçamentária</b>
	<b>Prefeitura Municipal de Nova Olímpia - MT (Poder Executivo)</b>
	<b>Orçamentos Fiscal e da Seguridade Social</b>
	<b>CNPJ: 03238920000130</b>
	<b>Exercício: 2024</b>
	<b>Período de referência: 5º bimestre</b>

Restos a Pagar por Poder e Ministério Público	Estágios dos Restos a Pagar			
	Inscrição	Cancelamento Até o Bimestre	Pagamento Até o Bimestre	Saldo a Pagar
<b>Restos a Pagar por Poder e Ministério Público</b>	-	-	-	-
RESTOS A PAGAR PROCESSADOS	976.902,94	0,00	941.669,04	35.233,90
Poder Executivo	976.902,94	0,00	941.669,04	35.233,90
Poder Legislativo	0,00	0,00	0,00	0,00
Poder Judiciário				
Ministério Público				
Defensoria Pública				
RESTOS A PAGAR NÃO PROCESSADOS	1.637.459,03	0,00	1.406.667,29	230.791,74
Poder Executivo	693.224,49	0,00	477.143,62	216.080,87
Poder Legislativo	944.234,54	0,00	929.523,67	14.710,87
Poder Judiciário				
Ministério Público				
Defensoria Pública				
<b>TOTAL</b>	<b>2.614.361,97</b>	<b>0,00</b>	<b>2.348.336,33</b>	<b>266.025,64</b>

## RREO-Anexo 14 | Tabela 14.0 - Demonstrativo Simplificado do Relatório Resumido da Execução Orçamentária - Municípios e DF

Despesas com Manutenção e Desenvolvimento do Ensino	Apuração das Despesas com Ensino		
	Valor Apurado Até o Bimestre	Limites Constitucionais Anuais	
		% Mínimo a Aplicar no Exercício	% Aplicado Até o Bimestre
<b>Despesas com Manutenção e Desenvolvimento do Ensino</b>	-	-	-
Mínimo Anual de <18% / 25%> das Receitas de Impostos na Manutenção e Desenvolvimento do Ensino			
Mínimo Anual de 70% do FUNDEB na Remuneração dos Profissionais da Educação Básica			
Percentual de 50% da Complementação da União ao FUNDEB (VAAT) na Educação Infantil			
Mínimo de 15% da Complementação da União ao FUNDEB (VAAT) em Despesas de Capital			

## RREO-Anexo 14 | Tabela 14.0 - Demonstrativo Simplificado do Relatório Resumido da Execução Orçamentária - Municípios e DF

Receitas de Operações de Crédito e Despesas de Capital	Apuração das Receitas de Operações de Crédito e Despesas de Capital	
	Valor Apurado no Exercício	Saldo Não Realizado
<b>Receitas de Operações de Crédito e Despesas de Capital</b>	-	-
Receitas de Operações de Crédito		
Despesa de Capital Líquida		

## RREO-Anexo 14 | Tabela 14.0 - Demonstrativo Simplificado do Relatório Resumido da Execução Orçamentária - Municípios e DF

Projeção Atuarial dos Regimes de Previdência	Exercício de Apuração			
	Exercício	10º Exercício	20º Exercício	35º Exercício
<b>Projeção Atuarial dos Regimes de Previdência</b>	-	-	-	-
Fundo em Capitalização (Plano Previdenciário)				
Receitas Previdenciárias				
Despesas Previdenciárias				
Resultado Previdenciário				
Fundo em Repartição (Plano Financeiro)				
Receitas Previdenciárias				
Despesas Previdenciárias				
Resultado Previdenciário				

## RREO-Anexo 14 | Tabela 14.0 - Demonstrativo Simplificado do Relatório Resumido da Execução Orçamentária - Municípios e DF


Receita da Alienação de Ativos e Aplicação dos Recursos	Apuração da Receita da Alienação de Ativos e Aplicação dos Recursos	
	Valor Apurado no Exercício	Saldo a Realizar
<b>Receita da Alienação de Ativos e Aplicação dos Recursos</b>	-	-
Receitas da Alienação de Ativos		
Aplicação dos Recursos da Alienação de Ativos		

## RREO-Anexo 14 | Tabela 14.0 - Demonstrativo Simplificado do Relatório Resumido da Execução Orçamentária - Municípios e DF

Despesas com Ações e Serviços Públicos de Saúde	Apuração das Despesas com Saúde		
	Valor Apurado Até o Bimestre	Limites Constitucionais Anuais	
		% Mínimo a Aplicar no Exercício	% Aplicado Até o Bimestre
<b>Despesas com Ações e Serviços Públicos de Saúde</b>	-	-	-
Despesas com Ações e Serviços Públicos de Saúde Executadas com Recursos de Impostos			

## RREO-Anexo 14 | Tabela 14.0 - Demonstrativo Simplificado do Relatório Resumido da Execução Orçamentária - Municípios e DF

Despesas de Caráter Continuado Derivadas de PPP	Valor Realizado no Período	
	Valor Apurado no Exercício Corrente	
<b>Despesas de Caráter Continuado Derivadas de PPP</b>	-	

 <p>Sistema de Informações Contábeis e Fiscais do Setor Público Brasileiro</p> <p>TESOURO NACIONAL</p>	<b>Relatório Resumido de Execução Orçamentária</b>
	<b>Prefeitura Municipal de Nova Olímpia - MT (Poder Executivo)</b>
	<b>Orçamentos Fiscal e da Seguridade Social</b>
	<b>CNPJ: 03238920000130</b>
	<b>Exercício: 2024</b>
	<b>Período de referência: 5º bimestre</b>

<b>Despesas de Caráter Continuado Derivadas de PPP</b>	<b>Valor Realizado no Período</b>
<b>Total das Despesas Consideradas para o Limite / RCL (%)</b>	<b>Valor Apurado no Exercício Corrente</b>

**RREO-Anexo 14 | Tabela 14.0 - Demonstrativo Simplificado do Relatório Resumido da Execução Orçamentária - Municípios e DF**

<b>Notas Explicativas</b>	<b>Valores</b>
<b>Notas Explicativas</b>	<b>31/10/2024</b>
Notas Explicativas	-

## Lista de Assinaturas

Assinatura: 1
Assinatura: 2
Assinatura: 3
Assinatura: 4
Assinatura: 5

As assinaturas digitais podem ser verificadas no arquivo PDF.

**PREFEITURA MUNICIPAL DE NOVA SANTA HELENA**

**DEPARTAMENTO DE LICITAÇÃO  
AVISO DE CONVOCAÇÃO DA SEGUNDA COLOCADA  
CONCORRENCIA ELETRONICA N° 002/2024**

O Município de Nova Santa Helena, estado de Mato Grosso, através da Comissão de Contratação, mediante solicitação do Prefeito Municipal, Sr. Paulinho Bortolini, torna público a CONVOCAÇÃO da licitante remanescente na ordem de classificação, CONSTRUTORA LINEAR LTDA, 17.420.526/0001-23, classificada como SEGUNDA COLOCADA no certame, para a assinatura do contrato.

A licitação acima citada tem como objeto a Contratação de empresa para execução de Serviço de Capa Asfáltica em Tratamento Duplo (TSD) em Diversas Ruas no Município de Nova Santa Helena/MT.

A contratação se dará nas mesmas condições propostas pelo PRIMEIRO CLASSIFICADO, inclusive quanto aos preços atualizados em conformidade com o ato convocatório, conforme o art. 90, §2° da Lei 14.133/21.

Conforme grade abaixo, foram classificadas as empresas participantes:

1° Colocado UNS-CONSTRUcoes REFORMAS E ALVENARIAS LTDA 538.354,20

2° Colocado CONSTRUTORA LINEAR LTDA 540.000,00

3° Colocado VCM SERVICOS DA CONSTRUCAO CIVIL LTDA 541.990,00

4° Colocado CONSTRUTORA MI LTDA 647.500,00

Caso o SEGUNDO COLOCADO não aceite, será convocado o TERCEIRO CLASSIFICADO, até que seja efetivada a contratação. Caso não sobrevenha o aceite pelos licitantes mencionados, dar-se-á a revogação da Concorrência Eletrônica n° 002/2024, com a subsequente instauração de novo processo licitatório.

Indica-se que 11,57% (onze inteiros e cinquenta e sete centésimos por cento) da obra já foi executada. Sendo assim a SEGUNDA COLOCADA assumirá a obra e terá que realizar o restante não concluído pela PRIMEIRA COLOCADA, considerando o remanescente de 88,43% (oitenta e oito inteiros e quarenta e três centésimo por cento), para conclusão.

Abre-se o prazo de 03 (três) dias para manifestação da empresa convocada, a contar do envio desta Convocação, podendo ser encaminhada pessoalmente ao Depto de Compras/Licitações pelo e-mail licitacao@novasantahelena.mt.gov.br.

Nova Santa Helena, 29 de novembro de 2024.

Edinalva Nunes

Agente de Contratação

**DEPARTAMENTO DE LICITAÇÃO  
RESULTADO DE LICITAÇÃO – PREGÃO ELETRONICO N° 038/2024**

A Prefeitura Municipal de Nova Santa Helena/MT, através de sua Pregoeira Oficial e Equipe de Apoio, torna público o RESULTADO do julgamento referente ao Pregão Eletrônico n° 038/2024, cujo objeto é o Registro de preços para futura e eventual contratação de empresa para prestação de serviços de seguros para atender a frota do Município de Nova Santa He-